

—:ऑनलाइन प्रवेश आवेदन करने हेतु निर्देश:—

ऑनलाइन आवेदन फार्म भरने से पूर्व की जाने वाली तैयारी के लिए आवश्यक दिशा-निर्देश एवं वांछित सामग्री का विवरण निम्नानुसार है :-

- 1- पासपोर्ट साईज रंगीन फोटो जो 6 माह से अधिक पुरानी नहीं हो (स्केन कर अपलोड करने हेतु) अथवा पहले से खींचे गये फोटो की सॉफ्ट कॉपी
- 2- काले रंग के बॉल पैन से सफेद कागज पर किये गये आवेदक के पूर्ण हस्ताक्षर (स्केन कर अपलोड करने हेतु) अथवा स्केन किये गये हस्ताक्षर की सॉफ्ट कॉपी
- 3- स्नातक भाग प्रथम हेतु आवेदन करने वाले अभ्यर्थी यदि प्रवेश नीति में उल्लेखित नियमों के अनुसार बोनस अंक प्राप्त करने के पात्र हैं तो तत्संबंधी प्रमाण-पत्र (स्केन कर अपलोड करने हेतु) अथवा इसकी सॉफ्ट कॉपी। इस हेतु अपेक्षित हैं कि आप प्रवेश नीति 2017-18 के बिन्दु संख्या 6.2 से 6.10 तक का ध्यानपूर्वक अध्ययन करें। खेलकूद, एनसीसी, एनएसएस, पर्वतारोहण, शिलारोहण एवं वालक्लाइम्बिंग, रोवर रेंजर/स्काउटगाइड आदि सह शैक्षणिक गतिविधियों से संबंधित नियम 6.7.1 से 6.7.10 में वर्णित लाभों में से किसी एक का लाभ (जो अधिकतम हो) आवेदक को देय होगा, अतः अधिकतम बोनस संबंधी प्रमाण पत्र को अपलोड किया जावे।

आवेदक बोनस अंक प्राप्त करने हेतु प्रमाण पत्र को अपलोड किये जाने से पूर्व यह सुनिश्चित कर ले कि प्रमाण पत्र जारी करने वाले अधिकारी इसे जारी करने के लिए अधिकृत है।

नोट:- जिन प्रमाण पत्रों में जारी करने वाले अधिकारी के हस्ताक्षर प्रमाण पत्र के पीछे किये हुए हैं वे प्रमाण पत्र को दोनो तरफ से स्केन कर (आगे व पीछे) एक ही फाइल के रूप में बना कर अपलोड करें।

- 4- आवेदन भरने की शुरुआत करने से पूर्व अभ्यर्थी यह सुनिश्चित कर लें कि निम्नांकित दस्तावेज/सूचनाएं उनके पास है :-

- (i) अर्हकारी परीक्षा (प्रथम वर्ष के लिए XII) उत्तीर्ण करने का वर्ष एवं रोल नं.।
- (ii) जिस मोबाईल नं. पर प्रवेश संबंधी सूचना चाहते हैं उस मोबाईल के नम्बर।
- (iii) आधार नम्बर अथवा आधार पंजीयन संख्या।
- (iv) ई-मेल आइडी, वॉटर आइडी। (यदि उपलब्ध हो)
- (v) सैकण्डरी की अंकतालिका।
- (vi) सीनियर सैकण्डरी की अंकतालिका।

नोट:-वर्ष 2015 से पूर्व के वर्षों में उत्तीर्ण महिला आवेदकों व राजस्थान एवं सीबीएसई बोर्ड के अतिरिक्त अन्य सभी बोर्ड से परीक्षा उत्तीर्ण करने वाले आवेदकों को, जो स्नातक भाग प्रथम में प्रवेश लेना चाहते हैं, उनको अंकतालिका की स्कैन प्रति अपलोड करनी होगी।

- (vii) अनुसूचित जाति, अनुसूचित जन जाति, अन्य पिछड़ा वर्ग (चिकनी परत को छोड़कर) तथा विशेष पिछड़ा वर्ग के अभ्यर्थी के लिए जाति प्रमाण पत्र। (स्केन कर अपलोड करने हेतु)

नोट:- ओ.बी.सी. क्रिमीलेयर में नहीं होने संबंधी प्रमाण-पत्र एक वर्ष के लिए मान्य है। (प्रवेश नीति के बिंदु संख्या 6.1.5 का अध्ययन करें)

- (viii) यदि आप स्नातक भाग प्रथम में प्रवेश ले रहे हैं तो ऐच्छिक विषय के लिए संबंधित। महाविद्यालय में उपलब्ध विषय एवं विषय संयोजन का अध्ययन कर विषय चयन कर लें।

- (ix) माता/पिता/संरक्षक का मोबाइल नं. व लैन्डलाइन फोन नं. की जानकारी।

- (x) पिता/संरक्षक की वार्षिक आय की जानकारी।

- (xi) यदि आपका बैंक में खाता है तो खाता संख्या, बैंक का नाम, शाखा का नाम व आईएफएससी कोड साथ रखें। यदि आपका बैंक में खाता नहीं है तो उस बैंक खाते का विवरण लेकर जाए जिसमें शुल्क वापसी चाहते हैं।

- 5- अभ्यर्थी जिस महाविद्यालय में प्रवेश लेना चाहता है उसे उसी महाविद्यालय के पेज लिंक से प्रवेश फार्म भरना होगा।

ऑनलाइन फार्म भरने हेतु स्टेपवाइज (Stepwise) निर्देश

1. यदि आवेदक ने राजस्थान बोर्ड से वर्ष 2015, 2016, 2017 में अर्हकारी परीक्षा उत्तीर्ण की है तो Rajasthan Board क्लिक करें। सी.बी.एस.ई. (राजस्थान राज्य) से वर्ष 2015, 2016, 2017 में अर्हकारी परीक्षा उत्तीर्ण की है तो CBSE क्लिक करें। उपर्युक्त दो प्रकार के बोर्ड के अतिरिक्त या, 2015, 2016, 2017 के अतिरिक्त वर्ष से अर्हकारी परीक्षा (प्रथम वर्ष में प्रवेश के लिये XII) उत्तीर्ण की है, तो "Others" पर क्लिक करें।

Admission Form

Back

(*) - Star marked fields must be filled by the applicant.

केवल मनोरंजन/अन्य किसी को परेशान करने/पवेश प्रक्रिया को दूषित करने हेतु यह प्रपत्र भरने पर IT Act-2008 के अंतर्गत आप पर कार्यवाही की जा सकती है। याद रहे आपका IP Address दर्ज हो रहा है। सहयोग के लिए धन्यवाद।

BASIC DETAILS OF QUALIFYING EXAM


Class XII Board/Equivalent exam (year) *	<input type="radio"/> Rajasthan Board (2015,2016,2017)
	<input type="radio"/> CBSE Rajasthan State (2015,2016,2017)
	<input type="radio"/> ITI with English
	<input type="radio"/> Polytechnic Diploma
	<input type="radio"/> Preparatory Course
	<input type="radio"/> Other (Applicants who are not included in above categories)

2. यदि आवेदक राजस्थान बोर्ड या सी.बी.एस.ई. बोर्ड (राजस्थान राज्य) से 2015 से 2017 तक उत्तीर्ण है तो उसे क्लिक करने के उपरान्त उत्तीर्ण परीक्षा का रोल नं., आवेदक के नाम व पिता के नाम का प्रथम अक्षर(बारहवीं कक्षा की अंकतालिका के अनुसार) तथा उत्तीर्ण परीक्षा का वर्ष अंकित करना होगा। फिर "Get Details" पर क्लिक करने पर बोर्ड से प्राप्त डाटा से स्वतः ही पूर्तियां हो जावेंगी व जो सूचनायें स्वतः नहीं भरती है, आवेदक को भरनी होगी।

BASIC DETAILS OF QUALIFYING EXAM

Class XII Board/Equivalent exam (year) *	<input checked="" type="radio"/> Rajasthan Board (2015,2016,2017)
	<input type="radio"/> CBSE Rajasthan State (2015,2016,2017)
	<input type="radio"/> ITI with English
	<input type="radio"/> Polytechnic Diploma
	<input type="radio"/> Preparatory Course
	<input type="radio"/> Other (Applicants who are not included in above categories)

RBSE Roll No. *	<input type="text"/>
Applicant's Name(Fill 1st alphabet) *	<input type="text"/>
Father's Name(Fill 1st alphabet) *	<input type="text"/>
Year of passing *	<input type="text" value="--Select--"/>
Captcha Code:	<input type="text"/>

 **397464**

बोर्ड से प्राप्त विवरण में किसी तरह का अंतर पाए जाने पर "Other" का विकल्प चुनकर आवेदन करें



[Get Details](#)

नोट:- अभ्यर्थी बोर्ड से प्राप्त डाटा की जांच कर लें। गलत सूचना हो तो पुनः Basic Details of Qualifying Exam में Other का चयन कर सही सूचना भर कर फार्म सबमिट करें।

3. "Other" वर्ग के आवेदकों को "Personal Details" में अपना नाम, पिता का नाम, माता का नाम, इमेल, मोबाइल नं व जाति आदि से संबंधित समस्त सूचनाएं भरनी होगी।

Other (Applicants who are not included in above categories)







PERSONAL DETAILS (ALL INFORMATION SHOULD BE AS PER X MARKSHEET)

Name of Applicant*	<input type="text"/>
Father's Name*	<input type="text"/>
Mother's Name*	<input type="text"/>
Gender*	<input type="radio"/> Male <input type="radio"/> Female
Date of Birth*	<input type="text"/> 
Mobile No. (For admission information)*	+91 - <input type="text"/>
Email ID	<input type="text"/>
Voter Id No	<input type="text"/>
Aadhar No.	<input type="text"/>
Category*	--Select-- 
Caste Name *	<input type="text"/>
Are you Differently Abled?*	<input type="radio"/> Yes <input type="radio"/> No
(Refer Chapter, point No.6.2 Of Admission Policy)	
Are you Wife/Ward of defence personnel?*	<input type="radio"/> Yes <input type="radio"/> No
(Refer Admission Policy 6.4)	
Are you from BPL family?*	<input type="radio"/> Yes <input type="radio"/> No

4. "Address Details" के तहत राजस्थान के मूल निवासी होने पर Yes क्लिक करें तथा राजस्थान के बाहर के मूल निवासी होने पर No क्लिक करें। इसके उपरान्त अपना वर्तमान पता तथा स्थई पता भरें। यदि वे दोनों एड्रेस समान हो तो वर्तमान पता भरने के बाद **Copy** को क्लिक करें जिससे "Permanent Address" स्वतः ही भर जावेगा।

ADDRESS DETAILS

Are you a bonafide resident of Rajasthan?* Yes No

Present Address :		Permanent Address :	
House/Lane No.*	<input type="text"/>	House/Lane No.*	<input type="text"/>
State*	Rajasthan 	State*	Rajasthan 
District*	-- Select -- 	District*	-- Select -- 
Tehsil/City/Town*	-- Select -- 	Tehsil/City/Town*	-- Select -- 
Pin Code*	<input type="text"/>	Pin Code*	<input type="text"/>

Copy

5. "Claim For Bonus Mark" - यदि आवेदक बोनस अंक हेतु आवेदन करता है तो yes पर क्लिक करना होगा इसके उपरान्त बोनस अंक के विभिन्न बिन्दुओं में से लागू होने वाले बिन्दू पर क्लिक करना

होगा। यदि आवेदक न्यूनतम उत्तीर्णांक पर प्रवेश योग्य है तो उसे इसके लिये अलग से Yes क्लिक करना होगा। ऐसे आवेदक प्रवेश नीति के बिन्दु 6.2.1, 6.4(i) और 6.6.1 से 6.7.1 (अ,ब और स), 6.7.3 (अ और ब), 6.7.4 (अ), 6.7.5 (अ), 6.7.6 (अ), 6.7.7 (अ),के सम्बद्ध नियमों का अध्ययन अवश्य कर लें।

CLAIM FOR BONUS MARKS

Are you claiming for bonus marks? * Yes No

Claim Bonus --Select-- ▼

Are you eligible to get admission on minimum passing marks: (Applicants who are Outstanding in Sports /NCC / NSS / Scout / Guide / Rover / Ranger / Co-Curricular Activities / Adventurous activities category; refer Point no 5.3 and 6.5 to 6.12 of admission policy for details) * Yes No

Are you a son/daughter of deceased employee of Government of Rajasthan or a son/daughter of retired/in- service employee of College Education Services? * Yes No

6. “Details of last Qualifying Exam” वाले कॉलम में आवेदक को X व XII की परीक्षा का विवरण देना होगा। किन्तु राजस्थान बोर्ड व सीबीएसई बोर्ड के आवेदक अभ्यर्थियों का वर्ष 2015 से 2017 तक का XII का विवरण स्वतः भर जावेगा व “अन्य” (other) चयन करने वाले आवेदकों को यह विवरण स्वयं भरना होगा।

DETAILS OF LAST QUALIFYING EXAMINATION

Note:- "If you have Grading result in X CBSE, then convert your grade into marks. For marks conversion click on <http://www.icbse.com/cgpa/> RBSE / CBSE Candidates- If you find any problems with your XII obtained marks then Select in Exam passed as 'Other' and fill up form.

Examination/Course	Board	Roll No.	Name of School/College	Year of Passing	Faculty	Total Marks	Marks Obtained	Pe
Secondary	--Select-- ▼	<input type="text"/>	<input type="text"/>	-- Select -- ▼		<input type="text"/>	<input type="text"/>	<input type="text"/>
Sr.Secondary	--Select-- ▼	<input type="text"/>	<input type="text"/>	-- Select -- ▼	-- Select -- ▼	<input type="text"/>	<input type="text"/>	<input type="text"/>

7. इस कॉलम में आवेदक जिस कक्षा में प्रवेश लेना चाहता है उसे कक्षा को select करना होगा तथा इसी स्थान पर आवेदक को संबंधित राजकीय महाविद्यालय चयनित हुआ प्राप्त होगा, जिस महाविद्यालय के लिए आवेदक ने यह आवेदन भरना प्रारम्भ किया था।

College applied for Government College, Ajmer

Class Applied for * -- Select -- ▼

8. “Details of subject offered” इस कॉलम में अनिवार्य विषय एवं ऐच्छिक विषय का चयन करना होगा। ऐच्छिक विषय के चयन हेतु प्रत्येक ग्रुप में से एक विषय का चयन करना होगा। कुल तीन विषयों को टिक कर सकता है। आवेदक द्वारा चयनित तीनों विषयों का संयोजन आवेदक को इसी

कॉलम के नीचे बना हुआ दिखाई देगा। इस प्रक्रिया के द्वारा आवेदक 5 विषय समूह (संयोजन) को प्राथमिकता अनुसार चयनित करें।

DETAILS OF SUBJECTS OFFERED										
<input type="radio"/> GENERAL ENGLISH <input type="radio"/> GENERAL HINDI					ENVIRONMENTAL STUDIES ELEMENTARY COMPUTER					
<p>1. Here you can select upto 5 subject combinations in order of your priority. You can select only one subject from each group. If less than 5 combinations are available, you will get only those subject combinations that are available in the college.</p>										
Optional Subject	Group A	Group B	Group C	Group D	Group E	Group F	Group G	Group H	Group I	Group J
	<input type="checkbox"/> English Literature	<input type="checkbox"/> Sociology	<input type="checkbox"/> Philosophy	<input type="checkbox"/> Sanskrit						
	<input type="checkbox"/> Hindi Literature	<input type="checkbox"/> History	<input type="checkbox"/> Geography	<input type="checkbox"/> Persian						
	<input type="checkbox"/> Political Science		<input type="checkbox"/> Music	<input type="checkbox"/> Urdu						
			<input type="checkbox"/> Rajasthani	<input type="checkbox"/> Sindhi						
				<input type="checkbox"/> Economics						

9. “Other details” – इस कॉलम के अन्तर्गत माता-पिता/संरक्षक से संबंधित जानकारियां, छात्र द्वारा चयनित की जाने वाली गतिविधियां, पार्किंग सुविधा एवं बैंक खाते से संबंधित जानकारियां भरी जानी होंगी ।

OTHER DETAILS	
Information about*	<input type="radio"/> Guardian <input type="radio"/> Parent
Parent / Guardian Occupation Type*	--Select--
Parent / Guardian Occupation Address*	<input type="text"/>
Parent / Guardian Mobile No. (For admission information)	+91 - <input type="text"/>
Parent / Guardian Landline/Phone No.	+91 - <input type="text"/> - <input type="text"/>
Annual Income of Family (2013-14)*	<input type="text"/>
Income Status of Family*	-- Select --
Give priority to the activities to be chosen in the college	
1. *	<input type="text"/>
2. *	<input type="text"/>
3. *	<input type="text"/>
4. *	<input type="text"/>
Parking facility to be used	--Select--
Do you want concession for public transport?*	<input type="radio"/> Yes <input type="radio"/> No
Bank Account No. of Applicant	<input type="text"/>
Name of Bank	--Select--
Branch Name and Place	<input type="text"/>
Branch IFSC Code	<input type="text"/>

- 10- Do you also want to pursue skill development/ professional course for enhancing your employability? मैं आपको रोजगार क्षमता बढ़ाने हेतु कौशल विकास / व्यावसायिक पाठ्यक्रम के लिए हों / नहीं में रुचि अभिव्यक्त करे

11. "Attachment" के तहत आवेदक को फोटो, हस्ताक्षर, बोनस अंक व आरक्षित श्रेणी का लाभ लेने हेतु प्रमाण पत्र (यदि लागू हो) अपलोड करने होंगे । इसके अतिरिक्त "अन्य" प्रकार के आवेदकों को XII की अंकतालिका व जाति प्रमाण पत्र अपलोड करने होंगे। ध्यान रहे कि दस्तावेज सिर्फ jpg/jpeg फार्मेट में ही अपलोड किए जा सकेंगे।
- 12.

ATTACHMENTS:

आपको निम्न प्रमाण पत्रों की हुई सॉफ्टकॉपी अपलोड करनी है। अपलोड हेतु सिर्फ JPG/JPEG फॉर्मेट स्वीकार्य है फोटो का साइज़ कम करने के लिए RIOT Image Compressor लिंक का इस्तमाल करके सॉफ्टवेर को इंस्टाल कर सकते हैं।

Applicant's Photo (Minimum 50KB and Maximum 100KB) *	<input type="button" value="Choose File"/> No file chosen
Applicant's Signature (Minimum 20KB and Maximum 50KB) *	<input type="button" value="Choose File"/> No file chosen
Certificate for bonus marks (Minimum 250KB and Maximum 500KB) *	<input type="button" value="Choose File"/> No file chosen
Certificate for 6.12 (Minimum 250KB and Maximum 500KB) *	<input type="button" value="Choose File"/> No file chosen
Marksheet of last qualifying examination (Minimum 250KB and Maximum 500KB) *	<input type="button" value="Choose File"/> No file chosen
Category (Caste) Certificate (Minimum 250KB and Maximum 500KB) *	<input type="button" value="Choose File"/> No file chosen
Defence Certificate (Minimum 250KB and Maximum 500KB) *	<input type="button" value="Choose File"/> No file chosen

नोट:-

- ऑनलाइन आवेदन प्रपत्र में तारांकित बिन्दुओं को अनिवार्य रूप से भरना होगा। इसके बिना आवेदन "Submit" नहीं होगा। यदि त्रुटिवश कोई आवश्यक सूचना भरनी रह गई है तो 'सबमिट' करने पर इनकी सूची आपको आवेदन फॉर्म के प्रारम्भ में दिखाई देगी । आप इन्हें भर कर आवेदन "Submit" करें।
- गलत सूचना भरने तथा गलत दस्तावेज अपलोड करने पर आवेदक का फार्म निरस्त कर नियमानुसार कार्यवाही की जायेगी।