


DEPARTMENT OF SANSKRIT EDUCATION
STUDENTS' ONLINE ADMISSION PROCESS
(2017-18)
TRAINING MANUAL



- General Instructions
- Important Admission Dates
- Important Admission Dates
- Admission Policy 2017-18
- FAQs
- e-Mitra Service Rules

Online Admission in Adhyaya Courses

- List of Colleges
महाविद्यालयों की सूची
- Steps of form filling
फॉर्म भरने के स्टेप्स
- Click here for Application Form
आवेदन हेतु यहाँ क्लिक करें
- View / Print Application form
आवेदन पत्र का अवरलोकन / प्रिंट करें
- Search Merit / Print Verification Performa
मैरिट तलाशें/ वैरिफिकेशन फॉर्मों को प्रिंट करें
- College wise list of PG Nodal officers
महाविद्यालयवार नोडल अधिकारियों की सूची

Common Admission Form

- Download Common Admission Form
- Instructions to fill Common Admission Form
- FAQ for CAF

Online Admission in Shastri Courses

- List of Colleges
महाविद्यालयों की सूची
- Steps of form filling
फॉर्म भरने के स्टेप्स
- Click here for Application Form
आवेदन हेतु यहाँ क्लिक करें
- View / Print Application form
आवेदन पत्र का अवरलोकन / प्रिंट करें
- Check Your Percentile
परसेंटाइल देखें
- Fee Verification Deposited at E Mitra
ई मित्र पेजमा की गयी फीस का सत्यापन
- Admission Page Of DCE Website
कॉलेज की वेबसाइट वॉन एडमिशन पेज देखें
- College wise list of UG Nodal officers
महाविद्यालयवार नोडल अधिकारियों की सूची
- Get Your Application Number By SMS
SMS के द्वारा एप्लीकेशन नंबर प्राप्त करने के लिए

Click here for online application form

Performa for Download

- Non – Creamy layer (Schedule "SP")
- Transgender Self Attestation
- Income Certificate (Required at the time of physical verification in College)

HOME PAGE FOR DCESANSKRIT EDUCATION ONLINE APPLICATION

After clicking on CAF online application following SSO screen will be displayed



For register in SSO
(New User)

The registration form has the following fields: "SSO ID Username" (with a red asterisk), "Please enter the SSO ID Username" (with a red asterisk), "First SSO ID Username", "Password" (with a red asterisk and an eye icon), "Please enter the Password" (with a red asterisk), "Repeat Password", a CAPTCHA field with the numbers "9 1 8 4 5 0" and "Error Captcha" with a refresh icon, a red "REGISTER" button, a blue "LOGIN" button, and a blue "CANCEL" button. At the bottom, there is a link: "ILLPULSR (FOR ALL SSO APPLICATIONS)".

if already register in SSO, enter user name and password otherwise select “**REGISTER**” button to create SSO ID.

Select one of the options as given below in the screen to enter the SSO Portal.

The screen has three tabs: "CITIZEN" (selected), "EMPLOYER", and "GOVT EMPLOYEE". Below the tabs, it says "Please select an option to register :". There are four options with icons: "Rajasthan ID Only for Citizens", "Aadhaar ID (UID) only for Citizens", "Facebook (Citizens) - Limited App Access", and "Google (Citizens) - Limited App Access". At the bottom, there are "NEXT" and "CANCEL" buttons.

User will have to enter the Aadhaar Card or UID no. to authenticate the SSO Login


The screenshot shows the "AADHAAR AUTH/ BKYC" screen. It includes a header with the SSO logo. Below, there are fields for "Aadhaar ID (UID)" and "Aadhaar Number". The "Authentication Type" is set to "BIOMETRIC" with a radio button. There are buttons for "Scan OTP", "Cancel", and "Skip". A checkbox is present with the text: "I have no Aadhaar or UIDAI already available provided by me to the UIDAI with agencies engaged in delivery of welfare services". At the bottom, there is contact information: "Raj.sso@raj.gov.in" and "0141 2163222 Ext.23717, Weekdays from 11 AM to 6 PM".

After entering the Aadhaar or UID details following screen will be displayed and then the user will have to enter user name and password to avail the services given in the SSO Portal.

The screenshot shows the "SSO ID/ Password" login screen. It has a header with the SSO logo. Below, there are fields for "Newly enter SSOID/ Username" and "Forgot SSOID/ Username?". There are also fields for "Password" and "Forgot Password?". A numeric keypad is visible with the numbers 9, 1, 8, 4, 5, 0. There are buttons for "REGISTER", "LOGIN", and "CANCEL". At the bottom, there is a link: "Go to the SSO APPLICATIONS".

After entering in the SSO portal click on Citizen Apps (G2C) services

After selecting the DCE SANSKRIT APP services following screen will appear for further process



Department of Sanskrit Education
Government of Rajasthan

Go to Sanskrit Site
SSO (U. BULDEEP.DEWPTL) Log out | Back to SSO

General Instructions
सामान्य निर्देश

Important Admission Dates
सातक हेतु महत्वपूर्ण तिथियाँ

Important Admission Dates
सातकोपर हेतु महत्वपूर्ण तिथियाँ

Admission Policy 2017-18
प्रवेश नीति 2017-18

FAQs
प्रश्न पूछने वाले प्रश्न

e-Mitra
Sanskrit
Pataas

Online Admission in Acharya Courses

1. List of Colleges
महाविद्यालयों की सूची
2. Steps of form filling
फॉर्म भरने के स्टेप
3. [Blank]
4. View / Print Application form
आवेदन पत्र का अवलोकन / प्रिंट करें
5. Search Merit /Print Verification Performa
मेरिट तालिका/ वेरिफिकेशन प्रेफार्मा प्रिंट
6. College wise list of PG Nodal officers
महाविद्यालयवार नोडल अधिकारियों की सूची

Common Admission Form

1. Download Common Admission Form
2. Instructions to fill Common Admission Form
3. FAQ for CAF


Online Admission in Shastrri Courses

1. List of Colleges
महाविद्यालयों की सूची
2. Steps of form filling
फॉर्म भरने के स्टेप
3. [Blank]
4. View / Print Application form
आवेदन पत्र का अवलोकन / प्रिंट करें
5. Check Your Percentile
प्रशेन्टाइल देखें
6. Fee Verification Deposited at E Mitra
ई मित्र पे जमा की गयी फीस का सत्यापन
7. Admission Page Of DCE Website
कॉलेज की वेबसाइट का एडमिशन पेज देखें
8. College wise list of UG Nodal officers
महाविद्यालयवार नोडल अधिकारियों की सूची
9. Get Your Application Number By SMS
SMS के द्वारा एप्लीकेशन नंबर प्राप्त करने के लिए

Performa for Download

1. Non – Creamy layer (Schedule "B")
2. Transgender Self Attestation
3. Income Certificate (Required at the time of physical verification in College)

After selecting the online application please select the college given below in the list.



Department of Sanskrit Education
Government of Rajasthan

ISO ID: KMLDESPDEVTR | [Logout](#) | [Back to 100](#)

Government Colleges [Back](#)

- **जिस राज्यीय सहविद्यालय में आवेदन करके वे प्रवेश के लिए आवेदन करना चाहते हैं उसके नाम पर क्लिक करें।**
- **Click on the name of government college applying for**

District: -- Select --

Sr.No	College	District	College Email	Address	Contact No.
1	Govt. Acharya Sanskrit College, Ajmer	Ajmer	gscrajmer05@gmail.com		
2	Govt. Acharya Sanskrit College, Alwar	Alwar	slidmgscodolaxim@gmail.com		
3	Govt. Shastri Sanskrit College, Alwar	Alwar	sarsalwar@gmail.com		
4	Govt. Acharya Sanskrit College, Banswara	Banswara	acollegaganode@gmail.com		
5	Govt. Acharya Sanskrit College, Bharatpur	Bharatpur	gscbpr@gmail.com		
6	Govt. Sri Ganga Sanku Acharya Sanskrit College, Bikaner	Bikaner	gssanskritcollege@gmail.com		
7	Govt. Shastri Sanskrit College, Bikaner	Churu	gssmbikaner@gmail.com		
8	Govt. Sri Krishna Acharya Sanskrit College, Bikaner	Dausa	sdgautam2574@gmail.com		
9	Govt. Shastri Sanskrit College, Dausa	Dausa	gscdausa@gmail.com		
10	Govt. Shastri Sanskrit College, Jaisalmer	Dholpur	gsczarmethura@gmail.com		
11	Govt. Shastri Sanskrit College, Jaipur	Dungarpur	rajbedia@gmail.com		
12	Govt. Laxmi Nani Shastri Sanskrit College, Jaipur	Jaipur	lcbuniar021@gmail.com		
13	Govt. Sri. Govind Dayal Seksaria Shastri Sanskrit College, Jaipur	Jaipur	dr.ataran99@gmail.com		
14	Govt. Shastri Sanskrit College, Jaipur	Jaipur	govtscollega@gmail.com		
15	Govt. Shastri Sanskrit College, Jaipur	Jaipur	gscstija@gmail.com		
16	Govt. Shri. Acharya Sanskrit College, Jaipur	Jaipur	shrinibhaskar@gmail.com		

After selecting the college following form will appear for OAP



Govt. Acharya Sanatani College, Ajmer
Government of Rajasthan

SGO ID: 81H0ECP0247PL
Log out | Back to SSO

Admission Form Date: _____

(*) - Merit based basis must be filled by the applicant.
 केवल मर्तबेसुअसु किली की भंडेसुसु काने कलसे प्रकिले परी पुकिल काने सेतु पर प्रसु काने पर (तु Aug 2024 तः असेतु) अतः परी कलसे किली की कः कलसे है। परी तः असेतु तः असेतु काने तः कः है। कलसे के तः कः कलसे है।

BASIC DETAILS OF QUALIFYING EXAM

Class XI Board/Equivalent exam (year) * = Rajasthan Board (2015, 2016, 2017)
= CBSE Rajasthan State (2015, 2016, 2017)
= Varanasi Upadhyay (2015, 2016, 2017)
= Other (Applicants who are not included in above categories)

PERSONAL DETAILS (ALL INFORMATION SHOULD BE AS PER B MANGHEET)

Name of Applicant*

Father's Name*

Mother's Name*

Gender* = Male = Female = Other

Date of Birth*

Mobile No. (To receive SMS for admission)* +91 -

Email ID

State Id No.

Aadhar No.

Rajasthan Card No.

Category*

Caste Name *

Are you Differently Abled (DIPANGI) ?* = Yes = No
(Refer, Point No. 6.3 of Admission Policy)

Are you NRI/Ward of Defense/CAT personnel ?* = Yes = No
(Refer, Point No. 6.4 of Admission Policy)

Are you from SC/ family?* = Yes = No

Are you Backward Migrant?* = Yes = No
(Refer, Point No. 6.5 of Admission Policy)

ADDRESS DETAILS

Nationality* = Indian = Other

CLAIM FOR BONUS MARKS

Are you claiming for bonus marks?* = Yes = No

DETAILS OF LAST QUALIFYING EXAMINATION

Note- (i) If you have clearing result in X/CEE, then do not enter your grade into marks. For marks only (ii) If NEET / JEE Candidates find any discrepancy in score filed online from board then select '0'

Examination/Course	Board	Roll No.	Name of School/College	Year of Passing	Faculty	Total Marks
Secondary	<input type="text"/>	<input type="text"/>	<input type="text"/>	<input type="text"/>	<input type="text"/>	<input type="text"/>
In Secondary/Varanasi Upadhyay	<input type="text"/>	<input type="text"/>	<input type="text"/>	<input type="text"/>	<input type="text"/>	<input type="text"/>

College applied for Admission* Govt. Acharya Sanatani College, Ajmer

Class Applied for *

DETAILS OF SUBJECTS OFFERED

OTHER DETAILS

Information about* = Guardian = Parent

Parent / Guardian Occupation Type*

Parent / Guardian Occupation Address*

Parent / Guardian Mobile No. (For admission information) +91 -

—:ऑनलाइन प्रवेश आवेदन करने हेतु निर्देश:—

ऑनलाइन आवेदन फार्म भरने से पूर्व की जाने वाली तैयारी के लिए आवश्यक दिशा-निर्देश एवं वांछित सामग्री का विवरण निम्नानुसार है :-

- 1— पासपोर्ट साईज रंगीन फोटो जो 6 माह से अधिक पुरानी नहीं हो (स्केन कर अपलोड करने हेतु) अथवा पहले से खींचे गये फोटो की सॉफ्ट कॉपी
- 2— काले रंग के बॉल पैन से सफेद कागज पर किये गये आवेदक के पूर्ण हस्ताक्षर (स्केन कर अपलोड करने हेतु) अथवा स्केन किये गये हस्ताक्षर की सॉफ्ट कॉपी
- 3— शास्त्री भाग प्रथम हेतु आवेदन करने वाले अभ्यर्थी यदि प्रवेश नीति में उल्लेखित नियमों के अनुसार बोनस अंक प्राप्त करने के पात्र हैं तो तत्संबंधी प्रमाण-पत्र (स्केन कर अपलोड करने हेतु) अथवा इसकी सॉफ्ट कॉपी। इस हेतु अपेक्षित है कि आप ध्यानपूर्वक अध्ययन करें। खेलकूद, एनसीसी, एनएसएस, पर्वतारोहण, शिलारोहण एवं वालकलाइम्बिंग, रोवर रेंजर/स्काउटगाइड आदि सह शैक्षणिक गतिविधियों से संबंधित नियम में वर्णित लाभों में से किसी एक का लाभ (जो अधिकतम हो) आवेदक को देय होगा, अतः अधिकतम बोनस संबंधी प्रमाण पत्र को अपलोड किया जावे।

आवेदक बोनस अंक प्राप्त करने हेतु प्रमाण पत्र को अपलोड किये जाने से पूर्व यह सुनिश्चित कर ले कि प्रमाण पत्र जारी करने वाले अधिकारी इसे जारी करने के लिए अधिकृत है।

नोट:— जिन प्रमाण पत्रों में जारी करने वाले अधिकारी के हस्ताक्षर प्रमाण पत्र के पीछे किये हुए हैं वे प्रमाण पत्र को दोनो तरफ से स्केन कर (आगे व पीछे) एक ही फाइल के रूप में बना कर अपलोड करें।

- 4— आवेदन भरने की शुरुआत करने से पूर्व अभ्यर्थी यह सुनिश्चित कर लें कि निम्नांकित दस्तावेज/सूचनाएं उनके पास है :-

(i) अर्हकारी परीक्षा (प्रथम वर्ष के लिए वरिष्ठ उपाध्याय/सीनियर सैकण्डरी) उत्तीर्ण करने का वर्ष एवं रोल नं.।

(ii) जिस मोबाईल नं. पर प्रवेश संबंधी सूचना चाहते हैं उस मोबाईल के नम्बर।

(iii) आधार नम्बर **अथवा आधार पंजीयन संख्या**।

(iv) ई-मेल आइडी, वोटर आइडी। (यदि उपलब्ध हो)

(v) सैकण्डरी / प्रवेशिका की अंकतालिका।

(vi) सीनियर सैकण्डरी / वरिष्ठ उपाध्याय की अंकतालिका।

नोट:—वर्ष 2015 से पूर्व के वर्षों में उत्तीर्ण महिला आवेदकों व राजस्थान एवं सीबीएसई बोर्ड के अतिरिक्त अन्य सभी बोर्ड से परीक्षा उत्तीर्ण करने वाले आवेदकों को, जो शास्त्री प्रथम वर्ष में प्रवेश लेना चाहते हैं, उनको अंकतालिका की स्कैन प्रति अपलोड करनी होगी। अथवा 2015 से पूर्व के सभी अर्हकारी परीक्षा उत्तीर्ण आवेदकों को मूल अंकतालिका अपलोड करनी होगी।

(vii) अनुसूचित जाति, अनुसूचित जन जाति, अन्य पिछड़ा वर्ग (चिकनी परत को छोड़कर) तथा विशेष पिछड़ा वर्ग के अभ्यर्थी के लिए जाति प्रमाण पत्र। (स्केन कर अपलोड करने हेतु)

नोट:— ओ.बी.सी. क्रिमीलेयर में नहीं होने संबंधी प्रमाण-पत्र एक वर्ष के लिए मान्य है। (प्रवेश नीति के अनुसार) एक वर्ष से अधिक पूर्व एवं अधिकतम तीन वर्ष की अवधि में जारी प्रमाण पत्र प्रस्तुत करने वाले आवेदकों के लिये नोटेरी द्वारा प्रमाणित शपथ पत्र अपलोड करना होगा।

(viii) यदि आप स्नातक भाग प्रथम में प्रवेश ले रहे हैं तो ऐच्छिक विषय के लिए संबंधित। महाविद्यालय में उपलब्ध विषय एवं विषय संयोजन का अध्ययन कर विषय चयन कर लें।

(ix) माता/पिता/संरक्षक का मोबाइल नं. व लैन्डलाइन फोन नं. की जानकारी।

- (x) पिता/माता अथवा संरक्षक(माता-पिता के जीवित न होने पर) की वार्षिक आय की जानकारी।
(xi) यदि आपका बैंक में खाता है तो खाता संख्या, बैंक का नाम, शाखा का नाम व आईएफएससी कोड साथ रखें।

5- अभ्यर्थी जिस महाविद्यालय में प्रवेश लेना चाहता है उसे उसी महाविद्यालय के पेज लिंक से प्रवेश **फॉर्म भरना** होगा।

ऑनलाइन फार्म भरने हेतु स्टेपवाइज (Stepwise) निर्देश

- यदि आवेदक ने राजस्थान बोर्ड से वर्ष 2015, 2016, 2017 में अर्हकारी परीक्षा उत्तीर्ण की है तो Rajasthan Board क्लिक करें । सी.बी.एस.ई (राजस्थान राज्य) से वर्ष 2015, 2016, 2017 में अर्हकारी परीक्षा उत्तीर्ण की है तो CBSE क्लिक करें । उपर्युक्त दो प्रकार के बोर्ड के अतिरिक्त या, 2015, 2016, 2017 के अतिरिक्त वर्ष से अर्हकारी परीक्षा (प्रथम वर्ष में प्रवेश के लिये XII) उत्तीर्ण की है, तो "Others" पर क्लिक करें।

Admission Form

Admission Form

- यदि आवेदक राजस्थान बोर्ड या सी.बी.एस.ई. बोर्ड (राजस्थान राज्य) से 2015 से 2017 तक उत्तीर्ण है तो उसे क्लिक करने के उपरान्त उत्तीर्ण परीक्षा का रोल नं., आवेदक के नाम व पिता के नाम का प्रथम अक्षर(बारहवीं कक्षा की अंकतालिका के अनुसार) तथा उत्तीर्ण परीक्षा का वर्ष अंकित करना होगा। फिर "Get Details" पर क्लिक करने पर बोर्ड से प्राप्त डाटा से स्वतः ही पूर्तियां हो जावेंगी व जो सूचनायें स्वतः नहीं भरती है, आवेदक को भरनी होगी।

नोट:- अभ्यर्थी बोर्ड से प्राप्त डाटा की जांच कर लें। गलत सूचना हो तो पुनः Basic Details of Qualifying Exam में Other का चयन कर सही सूचना भर कर फार्म सबमिट करें।

3. "Other" वर्ग के आवेदकों को "Personal Details" में अपना नाम, पिता का नाम, माता का नाम, इमेल, मोबाइल नं व जाति आदि से संबंधित समस्त सूचनाएं भरनी होगी।

PERSONAL DETAILS (ALL INFORMATION SHOULD BE AS PER X MARK SHEET)

Name of Applicant*

Father's name*

Mother's name*

Gender* Male Female Other

Date of Birth*

Mobile No. (to receive sms for admission)*

Emcl. ID

Voter Id No.

Self-employed Per. dis-abled

Address enrollment no./Adhar no.*

Biometric Card No.

Category*

Caste Name*

Are you differently abled/paralyzed? Yes No

(Refer, Admission Policy)

Are you Wife/Ward of defence/CAPF personnel? Yes No

(Refer, Admission Policy)

Are you from BPL family? Yes No

Are you cashless migrant? Yes No

(Refer, Admission Policy)

4. "Address Details" के तहत राजस्थान के मूल निवासी होने पर Yes क्लिक करें तथा राजस्थान के बाहर के मूल निवासी होने पर No क्लिक करें। इसके उपरान्त अपना वर्तमान पता तथा स्थाई पता भरें। यदि वे दोनों एड्रेस समान हो तो वर्तमान पता भरने के बाद **Copy** को क्लिक करें जिससे "Permanent Address" स्वतः ही भर जावेगा।

ADDRESS DETAILS

Nationality* Indian Other

Are you a bonafide resident of Rajasthan? Yes No

Present Address:

House/Land No.*

State*

District*

Tehsil/City/Town*

Pin Code*

Permanent Address:

House/Land No.*

State*

District*

Tehsil/City/Town*

Pin Code*

Copy

5. "Claim For Bonus Marks" - यदि आवेदक बोनस अंक हेतु आवेदन करता है तो yes पर क्लिक करना होगा इसके उपरान्त बोनस अंक के विभिन्न बिन्दुओं में से लागू होने वाले बिन्दू पर क्लिक करना होगा। यदि आवेदक न्यूनतम उत्तीर्णांक पर प्रवेश योग्य है तो उसे इसके लिये अलग से Yes क्लिक करना होगा। ऐसे आवेदक प्रवेश नीति का अध्ययन अवश्य कर लें।

CLAIM FOR BONUS MARKS

Are you claiming for Bonus marks? Yes No

Bonus Type

प्रश्न-पैटिन्ट/अंक अनुदान के लिए उप-नियमितिक बोनस अंक पर से (अभ्यास)

अनुदान बोनस/अंक जमा नगरे वरुण/अनुदान/अंक जमा नगरे (अभ्यास)

Retention Bonus/अंक जमा नगरे (अभ्यास)

6. "Details of last Qualifying Exam" वाले कॉलम में आवेदक का प्रवेशिका /सैकण्डरी व वरिष्ठ उपाध्याय/सीनियर सैकण्डरी की परीक्षा का विवरण देना होगा। किन्तु राजस्थान बोर्ड व सीबीएसई बोर्ड

के आवेदक अभ्यर्थियों का वर्ष 2015 से 2017 तक का वरिष्ठ उपाध्याय/सीनियर सैकण्डरी का विवरण स्वतः भर जावेगा व "अन्य" (other) चयन करने वाले आवेदकों को यह विवरण स्वयं भरना होगा।

DETAILS OF LAST QUALIFYING EXAMINATION

NOTE: (i) If you have scoring result in A-List, then convert your grade into marks for marks convert an click on <http://www.ijee.com/ijee/>
 (ii) If BSEE / CESE Candidates find any discrepancy in data filled data from board then select "Other" in basic details of qualifying exam section above and fill up form.

Examination/Course	Board	Roll No.	Name of School/College	Year of Passing	Faculty	Total Marks	Marks Obtained	Percentage	Result
Secondary	select			select					select
Secondary/Varishth Urdhwa	--Select--			--Select--	--Select--				--Select--

College applied for
 Class Applied for *

7. इस कॉलम में आवेदक जिस कक्षा में प्रवेश लेना चाहता है उसे कक्षा को select करना होगा तथा इसी स्थान पर आवेदक को संबंधित राजकीय संस्कृत महाविद्यालय चयनित हुआ प्राप्त होगा, जिस महाविद्यालय के लिए आवेदक ने यह आवेदन भरना प्रारम्भ किया था।

College applied for: Government College Ajmer

Class Applied for: --Select--

8. "Details of subject offered" इस कॉलम में ऐच्छिक विषय का चयन करना होगा। ऐच्छिक विषय के चयन हेतु प्रत्येक ग्रुप में से एक विषय का चयन करना होगा। कुल दो विषयों को टिक कर सकता है। आवेदक द्वारा चयनित दोनों विषयों का संयोजन आवेदक को इसी कॉलम के नीचे बना हुआ दिखाई देगा।

DETAILS OF SUBJECTS OFFERED

9. "Other details" — इस कॉलम के अन्तर्गत माता-पिता/संरक्षक से संबंधित जानकारियां, छात्र द्वारा चयनित की जाने वाली गतिविधियां एवं बैंक खाते से संबंधित जानकारियां भरी जानी होंगी।

CHIEF DETAILS

Information about your family is required for the application. Guardian Parent

(संबंधित का परिवार जानकारी देंगे) *

Parent / Guardian Contact Person Type*

Parent / Guardian Contact Person Address*

Parent / Guardian Mobile No. (For admission information)

Parent / Guardian Landline/Phone No. -

Annual Income of Family (INR) (2016-17) INRS*

Income Tax Status*

Choose activities to be chosen in the college [College में उपलब्ध हो] के स्थिति में ही विचारणीय।

NCC NDA Rowing / Canoeing Women's Cell / YDC / Human Rights Cell / Fishing Forum

Do you want to attend the public / online test? Yes No

BANK ACCOUNT DETAILS (IN CASE OF REFUND)

Bank Account No.*

Name of Account holder*

Name of Bank*

Branch Name and Head Office*

Branch IFSC Code*

10. "Attachment" के तहत आवेदक को फोटो, हस्ताक्षर, बोनस अंक व आरक्षित श्रेणी का लाभ लेने हेतु प्रमाण पत्र (यदि लागू हो) अपलोड करने होंगे। इसके अतिरिक्त "अन्य" प्रकार के आवेदकों को वरिष्ठ उपाध्याय/सीनियर सैकण्डरी की अंकतालिका व जाति प्रमाण पत्र अपलोड करने होंगे। ध्यान रहे कि दस्तावेज सिर्फ jpg/jpeg फार्मेट में ही अपलोड किए जा सकेंगे।

ATTACHMENTS :

आवेदन में दो अलग-अलग एवं निम्न प्रकार के फाइल अपलोड करनी हैं। आवेदन में दिये गए JPG/JPEG फॉर्मेट की फाइलें हैं जो फोटो का आकार कम करने के लिए गूगल Image Compressor विकल्प का इस्तेमाल करने से अधिकृत है।

Application Form (Minimum 50KB and Maximum 100KB) No file chosen

Applicant's Signature (Minimum 20KB and Maximum 50KB) No file chosen

Entrance Fee Receipt (Minimum 20KB and Maximum 100KB) No file chosen

Marksheet of last qualifying examination (Minimum 250KB and Maximum 500KB) No file chosen

आवेदक की घोषणा

मैं इस निष्ठा से अभ्यर्णना कर रहा/कर रही हूँ कि:-

- मैंने विदेशी राज्य सरकारों की प्रवेश नीति 2017-18 के विहित नियमों, निर्देशों, संबंधित विधिविधायक के निर्देशों तथा महाविद्यालय के समस्त नियमों का अध्ययन कर लिया है तथा ये मुझे स्वीकार्य हैं तथा मैं इन सगुण नियमों का पालन करूँगा/करूँगी।
- महाविद्यालय में मुझे उपलब्ध रिक्त स्थानों के अनुसार जो भी विषय/विषय संश्लेषण आवश्यक होगा उसे मुझे एकाग्रता से पढ़ाया जाएगा।
- मुझे यह ज्ञान है कि यह आवेदन मेरे द्वारा कुल गुरु-माध्यम की सम्पूर्ण अनिवार्यता के लिए किया जा रहा है। प्रवेश करने की तिथि में मैं आगामी वर्षों में प्रवेश नियमों के अनुसार निर्धारित तिथि से पूर्व ही सूचना जमा करवाना शुरू कर दूँगी तथा ऐसा न करने पर महाविद्यालय प्रशासन मेरे प्रवेश नियम तुरंत कार्यवाही करने को अधिकृत है।
- यदि मुझे पूर्ण कुशलता से प्रवेश में निश्चिन्तालय द्वारा अनुमति प्रदान किया जाता है तो महाविद्यालय में प्रवेश निश्चय करने हेतु अभिलेखित होगा तथा मैं अपनी कक्षा में प्रवेश करूँगा/करूँगी।
- प्रवेश करने में किसी शर्त / निश्चिन्तालय परीक्षा में अनुमति प्राप्त करने के लिए मुझे अनुमति प्रदान नहीं किया गया है। साथ ही किसी अनैतिकता के लिए मैं भी किसी-किसी-प्रकार में मुझे दण्डित किया गया है न ही किसी-किसी-प्रकार में मेरे विरुद्ध कोई चार्ज दायर है। और न ही किसी प्रतिशोध में मेरे विरुद्ध कोई चार्ज दायर है।

मैं उपरोक्त बातों के पालन हेतु अपनी सहमति प्रदान करता/करती हूँ।

In case of difficulty in filling form, please call on helpline No.: 0141-9206105, Monday-Friday 10:00 AM-6:00 PM

- नोट:-**
- 1) ऑनलाइन आवेदन प्रपत्र में तारांकित बिन्दुओं को अनिवार्य रूप से भरना होगा। इसके बिना आवेदन "Submit" नहीं होगा। यदि त्रुटिवश कोई आवश्यक सूचना भरनी रह गई है तो "Submit" करने पर इनकी सूची आपको आवेदन फॉर्म के प्रारम्भ में दिखाई देगी। आप इन्हें भर कर आवेदन "Submit" करें।
 - 2) गलत सूचना भरने तथा गलत दस्तावेज अपलोड करने पर आवेदक का फार्म निरस्त कर नियमानुसार कार्यवाही की जायेगी।