

## -:ऑनलाइन प्रवेश आवेदन करने हेतु निर्देश:-

ऑनलाइन आवेदन फार्म भरने से पूर्व की जाने वाली तैयारी के लिए आवश्यक दिशा-निर्देश एवं वांछित सामग्री का विवरण निम्नानुसार है :-

- 1- पासपोर्ट साईज रंगीन फोटो जो 6 माह से अधिक पुरानी नहीं हो (स्केन कर अपलोड करने हेतु) अथवा पहले से खींचे गये फोटो की सॉफ्ट कॉपी
- 2- काले रंग के बॉल पैन से सफेद कागज पर किये गये आवेदक के पूर्ण हस्ताक्षर (स्केन कर अपलोड करने हेतु) अथवा स्केन किये गये हस्ताक्षर की सॉफ्ट कॉपी
- 3- स्नातक भाग प्रथम हेतु आवेदन करने वाले अभ्यर्थी यदि प्रवेश नीति में उल्लेखित नियमों के अनुसार बोनस अंक प्राप्त करने के पात्र हैं तो तत्संबंधी प्रमाण-पत्र (स्केन कर अपलोड करने हेतु) अथवा इसकी सॉफ्ट कॉपी। खेलकूद, एनसीसी, एनएसएस, पर्वतारोहण, शिलारोहण एवं वालक्लाइम्बिंग, रोवर रेंजर/स्काउटगाइड आदि सह शैक्षणिक गतिविधियों से संबधित नियम 6.7.1 से 6.7.10 में वर्णित लाभों में से किसी एक का लाभ (जो अधिकतम हो) आवेदक को देय होगा, अतः अधिकतम बोनस संबधी प्रमाण पत्र को अपलोड किया जावे।

आवेदक बोनस अंक प्राप्त करने हेतु प्रमाण पत्र को अपलोड किये जाने से पूर्व यह सुनिश्चित कर ले कि प्रमाण पत्र जारी करने वाले अधिकारी इसे जारी करने के लिए अधिकृत है।

**नोट:-** जिन प्रमाण पत्रों में जारी करने वाले अधिकारी के हस्ताक्षर प्रमाण पत्र के पीछे किये हुए हैं वे प्रमाण पत्र को दोनो तरफ से स्केन कर (आगे व पीछे) एक ही फाइल के रूप में बना कर अपलोड करें।

- 4- आवेदन भरने की शुरुआत करने से पूर्व अभ्यर्थी यह सुनिश्चित कर लें कि निम्नांकित दस्तावेज/सूचनाएं उनके पास है :-

- (i) अर्हकारी परीक्षा (प्रथम वर्ष के लिए XII) उत्तीर्ण करने का वर्ष एवं रोल नं.।
- (ii) जिस मोबाईल नं. पर प्रवेश संबधी सूचना चाहते हैं उस मोबाईल के नम्बर (स्वयं या परिवार सदस्य का, अन्य किसी का नहीं)।
- (iii) आधार नम्बर अथवा आधार पंजीयन संख्या।
- (iv) ई-मेल आईडी, वोटर आईडी। (अभ्यर्थी स्वयं की ई-मेल आई.डी. आवश्यक रूप से बनवाये, सूचना इसी पर प्रेषित की जावेगी )
- (v) सैकण्डरी की अंकतालिका
- (vi) सीनियर सैकण्डरी/अर्हकारी परीक्षा की अंकतालिका।

**नोट:-वर्ष 2019 से पूर्व के वर्षों में उत्तीर्ण महिला आवेदकों व वर्ष 2019 के पश्चात राजस्थान बोर्ड के अतिरिक्त अन्य सभी बोर्ड से परीक्षा उत्तीर्ण करने वाले आवेदकों को, जो स्नातक भाग प्रथम में प्रवेश लेना चाहते हैं, उनको अंकतालिका की स्कैन प्रति अपलोड करनी होगी।**

- (vii) अनुसूचित जाति, अनुसूचित जन जाति, अन्य पिछड़ा वर्ग / अति पिछड़ा वर्ग (चिकनी परत को छोड़कर) के अभ्यर्थी के लिए जाति प्रमाण पत्र तथा आर्थिक रूप से पिछड़ा वर्ग के लिए आय व परिसम्पति प्रमाण पत्र। (स्केन कर अपलोड करने हेतु)

**नोट:- ओ.बी.सी. / एम.बी.सी. क्रिमीलेयर में नहीं होने संबधी प्रमाण-पत्र एक वर्ष के लिए मान्य है। (प्रवेश नीति के बिंदु संख्या 6.1.5 का अध्ययन करें)**

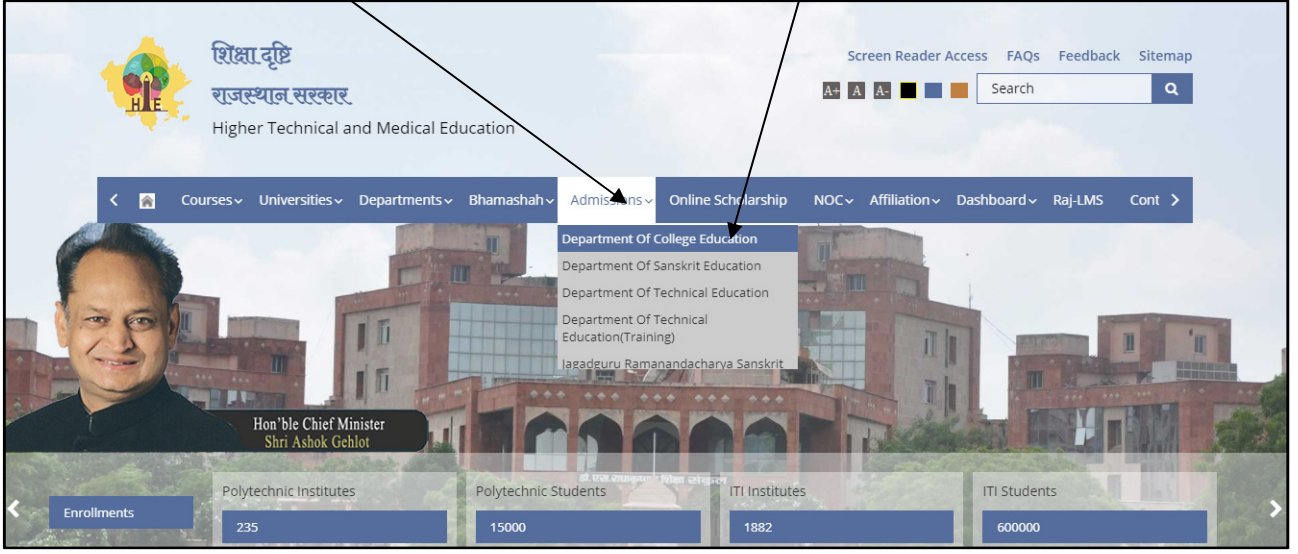
- (viii) बोनस लाभ हेतु अधिकृत प्रमाणपत्र/कश्मीरी घाटी विस्थापित और कश्मीरी पंडित / कश्मीरी हिन्दू परिवार (गैर विस्थापित) या आसाम मूल निवासी होने पर संबद्ध प्रमाणपत्र /प्रतिरक्षा सेवाकर्मी वार्ड होने पर तत्संबंधी प्रमाणपत्र
- (ix) यदि आप स्नातक भाग प्रथम में प्रवेश ले रहे हैं तो ऐच्छिक विषय के लिए संबधित महाविद्यालय में उपलब्ध विषय एवं विषय संयोजन का अध्ययन कर चयन करें।
- (x) माता/पिता/संरक्षक का मोबाइल नं. व लैन्डलाइन फोन नं. की जानकारी।
- (xi) पिता/संरक्षक की वार्षिक आय की जानकारी।
- (xii) यदि आपका बैंक में खाता है तो खाता संख्या, बैंक का नाम, शाखा का नाम व आईएफएससी कोड साथ रखें। यदि आपका बैंक में खाता नहीं है तो उस बैंक खाते का विवरण लेकर जाए जिसमें शुल्क वापसी चाहते है।

- 5- अभ्यर्थी जिस महाविद्यालय में प्रवेश लेना चाहता है उसे उसी महाविद्यालय के पेज लिंक से प्रवेश फॉर्म भरना होगा।

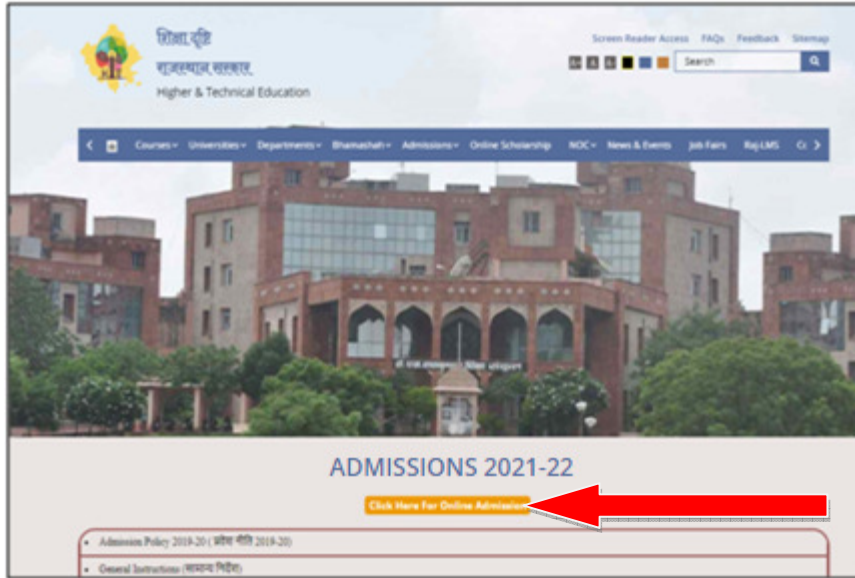
## ऑनलाइन फार्म भरने हेतु स्टेपवाइज (Stepwise) निर्देश

1. स्नातक पाठ्यक्रमों में ऑनलाइन आवेदन हेतु address bar में <http://www.hte.rajasthan.gov.in> टाइप करें। इससे आपको उच्च एवं तकनीकी शिक्षा के वेब पोर्टल का वेब पेज दिखाई देगा।

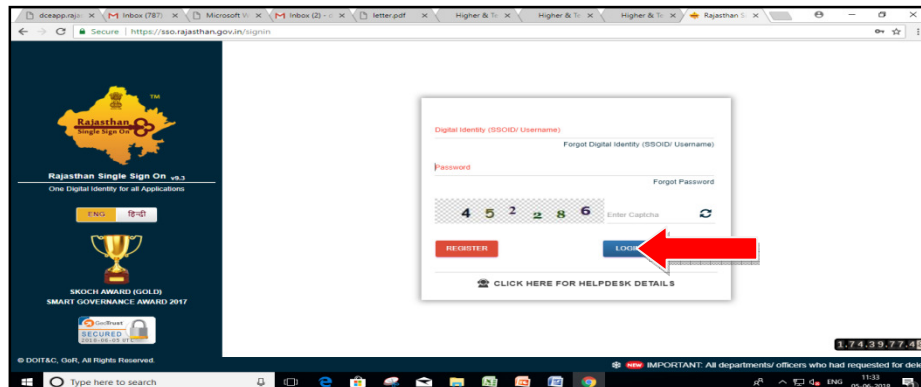
प्रवेश हेतु Admissions बटन पर क्लिक करें एवं Department of College Education का चयन करें।




2. इसमें Admissions 2021-22 में आपके मार्ग निर्देशार्थ सामग्री उपलब्ध है। आवेदन करने हेतु Click for online Admission पर क्लिक करें।




3. इसके बाद SSO login पेज खुलेगा जिस पर SSO Id, Password एवं Captcha Code डालने पर के बाद Login करें।



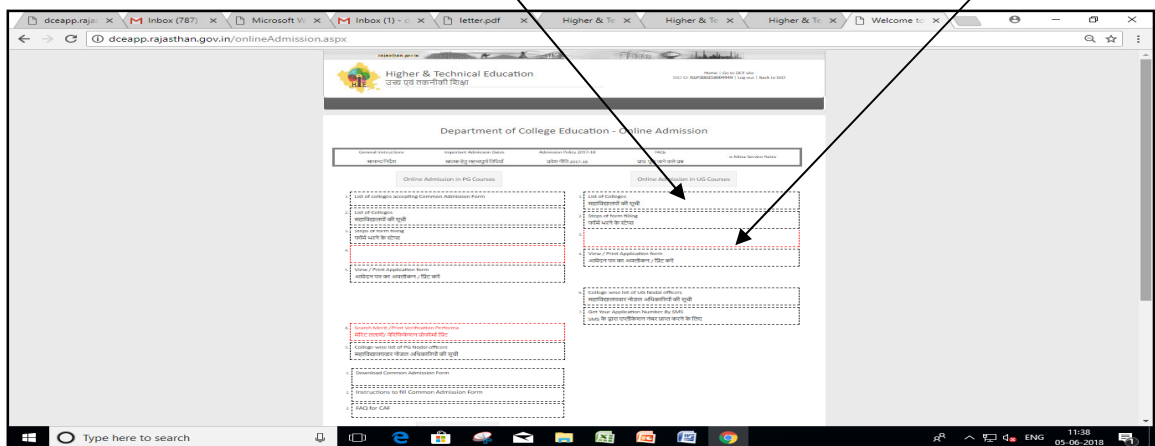
4. Rajasthan Single Sign-On (SSO) Government of Rajasthan के इस वेब पेज पर Citizen Apps (G2C) पर क्लिक करें।



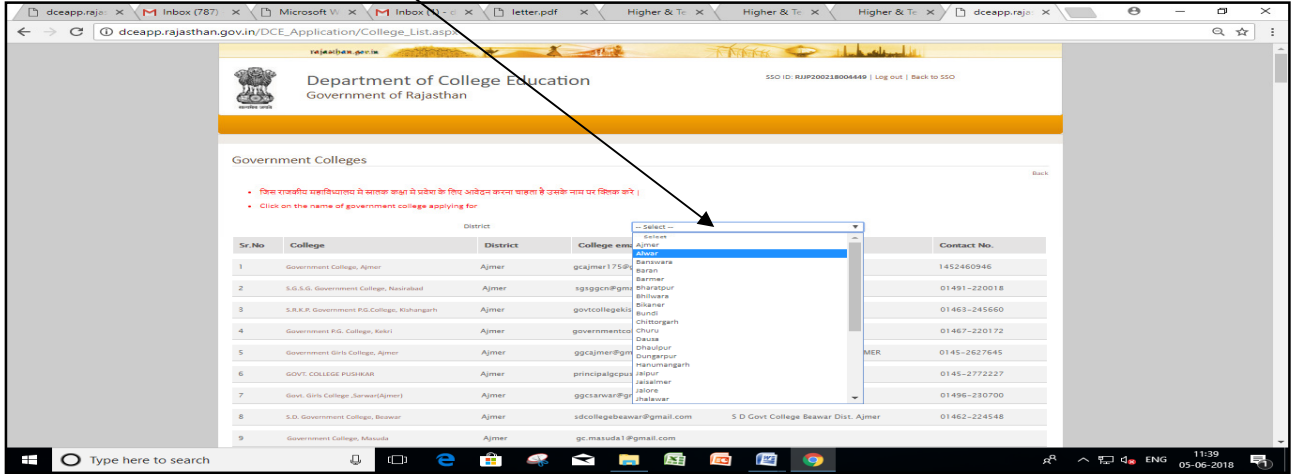
5. इस पर बने आइकॉन में से DCE APP पर क्लिक करें।



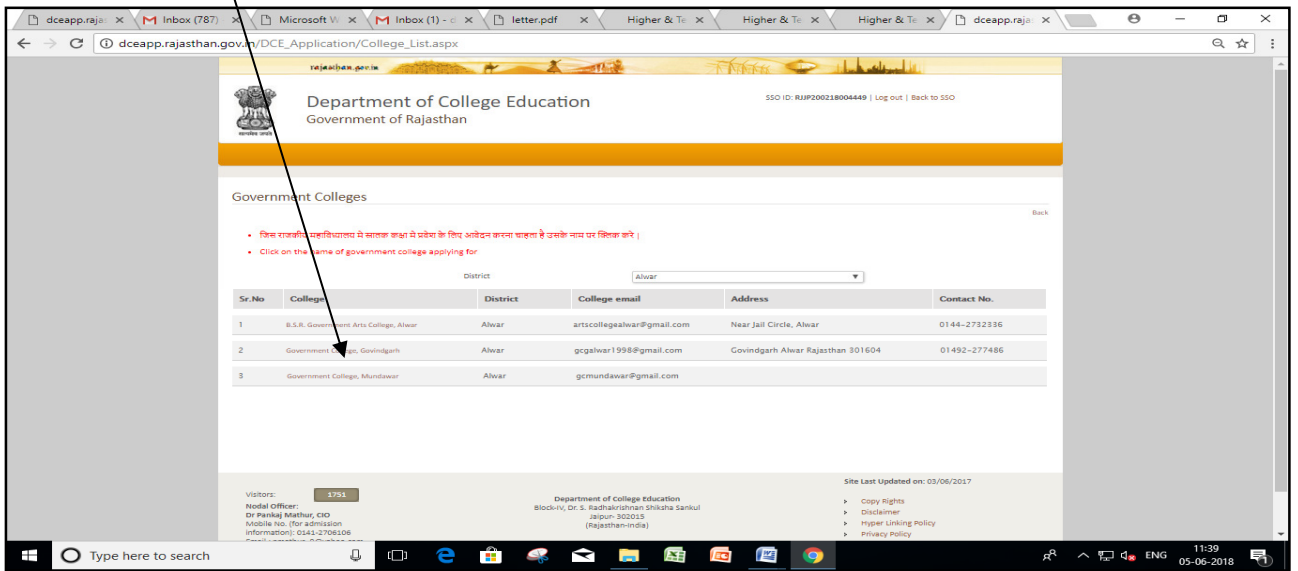
6. इस वेब पेज के दाहिनी ओर Online Admission in UG Courses के बिंदु संख्या 3 Click here for Admission Forms पर क्लिक करें।



इस वेब पेज पर जिस महाविद्यालय में आप आवेदन करना चाहते हैं उसका चयन करना होगा। चयन की सुविधा हेतु District का नाम चुने।



इसके बाद महाविद्यालय चुन ले।



### प्रवेश आवेदन पत्र भरने के निर्देश:-

- यदि आवेदक ने राजस्थान बोर्ड से वर्ष 2019, 2020, 2021 में अर्हकारी परीक्षा उत्तीर्ण की है तो Rajasthan Board क्लिक करें। सी.बी.एस.ई. से अर्हकारी परीक्षा उत्तीर्ण की है तो CBSE Board क्लिक करें। उपर्युक्त दो प्रकार के बोर्ड के अतिरिक्त या, 2019, 2020, 2021 के अतिरिक्त वर्ष से अर्हकारी परीक्षा (प्रथम वर्ष में प्रवेश के लिये XII) उत्तीर्ण की है, तो "Others" पर क्लिक करें।

#### Admission Form

Back

(\*) - Star marked fields must be filled by the applicant.

चेतावनी :- अभ्यर्थी आवेदन पत्र में सही सूचनाये भरे। दस्तावेज जाँच में सूचना गलत पायी जाने पर प्रवेश निरस्त होगा।  
केवल मनोरंजन/अन्य किसी को परेशान करने/प्रवेश प्रक्रिया को दूषित करने हेतु यह प्रपत्र भरने पर IT Act-2008 के अंतर्गत आप पर कार्यवाही की जा सकती है। याद रहे आपका IP Address दर्ज हो रहा है।  
सहयोग के लिए धन्यवाद।

(1) BASIC DETAILS OF QUALIFYING EXAM

(1.1) Class XII Board/Equivalent exam (year) \*

Rajasthan Board (2019,2020,2021)  
 CBSE Board  
 ITI with English  
 Polytechnic Diploma  
 Other (Applicants who are not included in above categories)

2. यदि आवेदक राजस्थान बोर्ड से 2019 से 2021 तक उत्तीर्ण है तो उसे क्लिक करने के उपरान्त उत्तीर्ण परीक्षा का रोल नं., आवेदक के नाम व पिता के नाम का प्रथम अक्षर(बारहवीं कक्षा की अंकतालिका के अनुसार) तथा उत्तीर्ण परीक्षा का वर्ष अंकित करना होगा। फिर "Get Details" पर क्लिक करने पर बोर्ड से प्राप्त डाटा से स्वतः ही पूर्तियां हो जावेंगी व जो सूचनायें स्वतः नहीं भरती है, आवेदक को भरनी होगी।

**(1) BASIC DETAILS OF QUALIFYING EXAM**

(1.1) Class XII Board/Equivalent exam (year) \*

Rajasthan Board (2019,2020,2021)

CBSE Board

ITI with English

Polytechnic Diploma

Other (Applicants who are not included in above categories)

(1.2) RBSE Roll No.\*

(1.3) Applicant's Name(Fill 1st alphabet)\*

(1.4) Father's Name(Fill 1st alphabet)\*

(1.5) Year of passing\*

(1.6) Captcha Code:

बोर्ड से प्राप्त विवरण में किसी तरह का अंतर पाए जाने पर "Other" का विकल्प चुनकर आवेदन करें

[Get Details](#)

नोट:- अभ्यर्थी बोर्ड से प्राप्त डाटा की जांच कर लें। गलत सूचना हो तो पुनः Basic Details of Qualifying Exam में उपलब्ध विकल्प "Other" का चयन कर सही सूचना भर कर फार्म सबमिट करें।

3. "Other" वर्ग के आवेदकों को "Personal Details" में अपना नाम, पिता का नाम, माता का नाम, ईमेल, मोबाइल नं व जाति आदि से संबंधित समस्त सूचनाएं भरनी होगी।

**(2) PERSONAL DETAILS (ALL INFORMATION SHOULD BE AS PER X MARKSHEET)**

(2.1) Name of Applicant\*

(2.2) Father's Name\*

(2.3) Mother's Name\*

(2.4) Gender\*  Male  Female  Other

(2.5) Date of Birth\*

(2.6) Mobile No. (To receive SMS for admission)\*

(2.7) Email ID \*

(2.8) Voter Id No.

Aadhar No  Enrollment No

(2.9) Aadhar Enrollment No./Aadhar No.\*

(2.10) Jan Aadhaar Card No.

(2.11) Category\*

(2.11.1) Caste Name \*

(2.11.2) Do you belong to economically weaker section (EWS) ?\*  Yes  No

(2.12) Are you Differently Abled (DIVYANG) ?\*  Yes  No

(Refer, Point No. 6.2 of Admission Policy)

(2.13) Do you belong to minority?\*

Yes  No

(2.14) Are you Wife/Ward of defence/CAPF personnel ?\*  Yes  No

(Refer, Point No. 6.4 of Admission Policy)

(2.16) Are you from BPL family?\*

Yes  No

(2.17) Migrants of Kashmir Valley and Kashmiri Pandit/ Kashmiri Hindu Family (Non Migrant)?\*  Yes  No

(Refer, Point No. 6.5 of Admission Policy)

(2.18) Are you Resident of Assam ?\*  Yes  No

(Refer, Point No. 6.5.9 of Admission Policy)

(2.19) Are you ward of Deceased Raj. State Govt. Employees/ Ward of In/Ex employee of College Education Deptt. ?\*  Yes  No

(Refer Point No. 6.7.11 of Admission Policy)

(2.20) Have you lost any of your parent (Father/Mother)/Husband to Covid-19 ?\*  Yes  No

(Refer Point No. 6.8 of Admission Policy)

4. "Address Details" के तहत राजस्थान के मूल निवासी होने पर Yes क्लिक करें तथा राजस्थान के बाहर के मूल निवासी होने पर No क्लिक करें। इसके उपरान्त अपना वर्तमान पता तथा स्थाई पता भरें। यदि वे दोनों एड्रेस समान हो तो वर्तमान पता भरने के बाद **Copy** को क्लिक करें जिससे "Permanent Address" स्वतः ही भर जावेगा।

**(3) ADDRESS DETAILS**

(3.1) Nationality\*  Indian  Others

(3.1.1) Are you a bonafide resident of Rajasthan?\*  Yes  No

Present Address :

(3.2) House/Lane No.\*

(3.3) State\*  **Copy**

(3.4) District\*

(3.5) Tehsil/City/Town\*

(3.6) Pin Code\*

Permanent Address :

(3.7) House/Lane No.\*

(3.8) State\*

(3.9) District\*

(3.10) Tehsil/City/Town\*

(3.11) Pin Code\*

5. "Claim For Bonus Mark" - यदि आवेदक बोनस अंक हेतु आवेदन करता है तो yes पर क्लिक करना होगा इसके उपरान्त बोनस अंक के विभिन्न बिन्दुओं में से लागू होने वाले बिन्दू पर क्लिक करना होगा।

6.

**(4) CLAIM FOR BONUS MARKS**

(4.1) Are you claiming for bonus marks?\*  Yes  No

(4.1.1) Bonus Type

प्रवेश नीति 2021-22 के बिन्दु 6.7.1 से 6.7.10 के अनुसार किसी एक गतिविधि के बोनस अंक देय है। अभ्यर्थी अधिकतम बोनस अंक वाली गतिविधि का चयन कर सम्बन्धित प्रमाण पत्र ही अपलोड करें

(4.1.2) Bonus Related Certificate Issue Date

7. "Details of last Qualifying Exam" वाले कॉलम में आवेदक को X व XII की परीक्षा का विवरण देना होगा। किन्तु राजस्थान बोर्ड के आवेदक अभ्यर्थियों का वर्ष 2019 से 2021 तक का XII का विवरण स्वतः भर जावेगा व "अन्य" (other) चयन करने वाले आवेदकों को यह विवरण स्वयं भरना होगा।

**(5) DETAILS OF LAST QUALIFYING EXAMINATION**

Note:- (I) "If you have Grading result in X CBSE, then convert your grade into marks. For marks conversion click on <http://www.icbse.com/cgpa/>  
(II) If RBSE / CBSE Candidates find any discrepancy in auto filled data from board then select 'Other' in basic details of qualifying exam section above and fill up form.

Examination/Course	Board	Roll No.	Name of School/College	Year of Passing	Faculty	Total Marks	Marks Obtained	Percentage	Result
Secondary	<input type="text" value="-- Select --"/>	<input type="text"/>	<input type="text"/>	<input type="text" value="-- Select --"/>	<input type="text"/>	<input type="text"/>	<input type="text"/>	<input type="text"/>	<input type="text" value="-- Select --"/>
Sr.Secondary	<input type="text" value="-- Select --"/>	<input type="text"/>	<input type="text"/>	<input type="text" value="-- Select --"/>	<input type="text" value="-- Select --"/>	<input type="text"/>	<input type="text"/>	<input type="text"/>	<input type="text" value="-- Select --"/>

8. इस कॉलम में आवेदक जिस कक्षा में प्रवेश लेना चाहता है उस कक्षा को select करना होगा तथा इसी स्थान पर आवेदक को संबंधित राजकीय महाविद्यालय चयनित हुआ प्राप्त होगा, जिस महाविद्यालय के लिए आवेदक ने यह आवेदन भरना प्रारम्भ किया था।

(5.1) College applied for

(5.2) Class Applied for\*

9. "Details of subject offered" इस कॉलम में ऐच्छिक विषय का चयन करना होगा। ऐच्छिक विषय के चयन हेतु प्रत्येक ग्रुप में से एक विषय का चयन करना होगा। कुल तीन विषयों को टिक कर सकता है। आवेदक द्वारा चयनित तीनों विषयों का संयोजन आवेदक को इसी कॉलम के नीचे बना हुआ

दिखाई देगा। इस प्रक्रिया के द्वारा आवेदक 5 विषय समूह (संयोजन) को प्राथमिकता अनुसार चयनित करें। इसमें अनिवार्य विषय सम्बंधित विश्वविद्यालय अनुसार स्वतः भरे हुए आयेंगे।

**(6) DETAILS OF SUBJECTS OFFERED**

GENERAL ENGLISH

GENERAL HINDI

1. विषय संयोजन (Subject Combination) को प्राथमिकता के अनुसार चुनें, जिससे कि आपके विषय संयोजन वरीयता क्रम में आवेदन पत्र में प्रदर्शित हो सके।  
 2. प्रत्येक समूह से केवल एक विषय का चयन करते हुए वरीयता अनुसार विषय संयोजन का चयन कर सकते हैं। आप को वही विषय संयोजन आवंटित होगा जो महाविद्यालय में उपलब्ध है एवं जिसमें स्थान रिक्त है।  
 3. जहाँ पांच से अधिक विषय संयोजन है, कम से कम पांच व अधिकतम सात विषय संयोजन का चयन करें।

Optional Subject	Group A	Group B	Group C	Group D	Group E	Group F	Group G	Group H	Group I	Group J
	<input type="checkbox"/> English Literature	<input type="checkbox"/> Sociology	<input type="checkbox"/> Philosophy	<input type="checkbox"/> Sanskrit						
	<input type="checkbox"/> Hindi Literature	<input type="checkbox"/> History	<input type="checkbox"/> Geography	<input type="checkbox"/> Urdu						
	<input type="checkbox"/> Political Science		<input type="checkbox"/> Music	<input type="checkbox"/> Sindhi						
			<input type="checkbox"/> Rajasthani	<input type="checkbox"/> Economics						
			<input type="checkbox"/> Persian							

**Add Subject Combination**

**Subject combinations selected by you**

Priority No	Subject 1	Subject 2	Subject 3	Remove
1	English Literature	Geography	Economics	<input type="button" value="X"/>
2	Hindi Literature	Sociology	Philosophy	<input type="button" value="X"/>
3	Political Science	Sociology	Sanskrit	<input type="button" value="X"/>

10. “Other details” – इस कॉलम के अन्तर्गत माता-पिता/संरक्षक से संबंधित जानकारियां, छात्र द्वारा चयनित की जाने वाली गतिविधियां, पार्किंग सुविधा एवं बैंक खाते से संबंधित जानकारियां भरी जानी होंगी।

**(7) OTHER DETAILS**

(7.1) Information about\*  Guardian  Parent

(7.2) Parent / Guardian Occupation Type\* --Select--

(7.3) Parent / Guardian Occupation Address\*

(7.4) Parent / Guardian Mobile No. (For admission information) +91 -

(7.5) Parent / Guardian Landline/Phone No. +91 -  -

(7.6) Annual Income of Family (FY 2020-21)\*

(7.7) Income Status of Family\* -- Select --

(7.8) Nominee for Insurance Policy\*  Father  Mother  Other

**(7.8) Give priority to the activities to be chosen in the college**

1.\* -- Select --

2.\* -- Select --

3.\* -- Select --

4.\* -- Select --

(7.9) Do you want concession for public transport?\*  Yes  No

(7.10) Are you interested in a Certificate/ Diploma Skill Course along with your degree course? \*  Yes  No

(7.11) Are you interested in Online Free MOOC Courses, offered by IIT Kota? \*  Yes  No

(7.12) Are you interested in Free Online subject based Special classes under "GyanDoot" Programme? \*  Yes  No

(7.13) Are you interested in Free Online classes for competitive exam under "GyanSudha" Programme? \*  Yes  No

(7.14) Are you interested in Arts & Cultural based State Level Competitions? \*  Yes  No

(7.15) Are you interested in Games & Sports activities under "Arjun Drishti" Programme? \*  Yes  No

(8) BANK A/C DETAILS (IN CASE OF FEE REFUND)

(B.1) Bank Account No.*	<input type="text"/>
(B.2) Name of Account holder*	<input type="text"/>
(B.3) Name of Bank*	--Select--
(B.4) Branch Name and Place*	<input type="text"/>
(B.5) Branch IFSC Code*	<input type="text"/>

11. "Attachment" के तहत आवेदक को फोटो, हस्ताक्षर, बोनस अंक व आरक्षित श्रेणी का लाभ लेने हेतु प्रमाण पत्र (यदि लागू हो), बैंक की पास-बुक के मुख्य पृष्ठ की प्रति अपलोड करने होंगे। इसके अतिरिक्त राजस्थान बोर्ड (2019, 2020, 2021), "अन्य" प्रकार से आवेदन भरने वाले आवेदकों को XII/अर्हकारी परीक्षा की अंकतालिका व जाति प्रमाण पत्र अपलोड करनी होगी। ध्यान रहे कि दस्तावेज सिर्फ jpg/jpeg फार्मेट में ही अपलोड किए जा सकेंगे।

(9) ATTACHMENTS :

आपको फोटो, हस्ताक्षर एवं निम्न मूल प्रमाण पत्रों की स्कैनड कॉपी अपलोड करनी है। अपलोड हेतु सिर्फ jpg/jpeg फॉर्मेट स्वीकार्य है जोटो का साइज़ कम करने के लिए RIOT Image Compressor सॉफ्टवेयर का इस्तेमाल करके स्कॉन्डवेर को इस्तेमाल कर सकते हैं।

(9.1) Applicant's Photo (Minimum 100KB and Maximum 150KB)*	<input type="button" value="Choose File"/> No file chosen
(9.2) Applicant's Signature (Minimum 50KB and Maximum 100KB)*	<input type="button" value="Choose File"/> No file chosen
(9.3) Front page of Bank Pass Book showing(Bank Name, Account Number, IFSC Code) (Minimum 250KB and Maximum 500KB)*	<input type="button" value="Choose File"/> No file chosen
(9.4) Marksheets of last qualifying examination (Minimum 250KB and Maximum 500KB)*	<input type="button" value="Choose File"/> No file chosen
(9.6) Certificate for bonus marks (Minimum 250KB and Maximum 500KB)*	<input type="button" value="Choose File"/> No file chosen
(9.9) Divyang Certificate (Minimum 250KB and Maximum 500KB)*	<input type="button" value="Choose File"/> No file chosen
(9.10) Defence Certificate (Minimum 250KB and Maximum 500KB)*	<input type="button" value="Choose File"/> No file chosen
(9.13) Kashmiri Migrant Certificate(Minimum 250KB and Maximum 500KB)*	<input type="button" value="Choose File"/> No file chosen
(9.14) Assam Domicile Certificate(Minimum 250KB and Maximum 500KB)*	<input type="button" value="Choose File"/> No file chosen
(9.15) EWS Certificate(Minimum 250KB and Maximum 500KB)*	<input type="button" value="Choose File"/> No file chosen
(9.16) Certificate of ward of Deceased Raj. State Govt./College Education Employee(Minimum 250KB and Maximum 500KB)*	<input type="button" value="Choose File"/> No file chosen
(9.17) Certificate For Non Taxpayer (Minimum 250KB and Maximum 500KB)*	<input type="button" value="Choose File"/> No file chosen
(9.18) Death Certificate of Parent/Husband who died due to Covid-19(Minimum 250KB and Maximum 500KB)*	<input type="button" value="Choose File"/> No file chosen

**आवेदक की घोषणा**

मैं सत्य निष्ठा से शपथपूर्वक घोषणा करता/करती हूँ कि:-

- मैंने आयुक्तालय कॉलेज शिक्षा की प्रवेश नीति 2021-22 के विभिन्न नियमों/निर्देशों, संबंधित विरयविद्यालय के निर्देशों तथा महाविद्यालय के समस्त नियमों का अध्ययन कर लिया है तथा ये मुझे स्वीकार्य हैं तथा मैं इन समस्त नियमों का पालन करूँगा/करूँगी।
- महाविद्यालय में मुझे उपलब्ध रिक्त स्थानों के अनुसार जो भी विषय/विषय संयोजन आवंटित होगा वह मुझे स्वीकार्य होगा।
- मुझे यह ज्ञान है कि यह आवेदन मेरे द्वारा चुने गए पाठ्यक्रम की सम्पूर्ण अवधि हेतु किया जा रहा है। प्रवेश पाने की स्थिति में मैं आगामी वर्षों में प्रवेश नियमों के अनुसार निर्धारित तिथि से पूर्व ही शुल्क जमा करवाता/रूँगी/ रूँगी तथा ऐसा न करने पर महाविद्यालय प्रशासन मेरे विरुद्ध नियमानुसार कार्यवाही करने को अधिकृत होगा।

मैं उपरोक्त शर्तों के पालन हेतु अपनी सहमति प्रदान करता/करती हूँ।

In case of difficulty in filling form, please call on helpline No.: 0141-2706106. Monday-Friday 10:00 AM-6:00 PM

Nodal Officer : MR. R.K.PATHAK Contact No : 9414679990. Monday-Saturday 10:00 AM-6:00 PM (Govt. Commerce College, Alwar)

**नोट:-**

- ऑनलाइन आवेदन प्रपत्र में तारांकित बिन्दुओं को अनिवार्य रूप से भरना होगा। इसके बिना आवेदन "Submit" नहीं होगा। यदि त्रुटिवश कोई आवश्यक सूचना भरनी रह गई है तो "Submit" करने पर इनकी सूची आपको आवेदन फॉर्म के प्रारम्भ में दिखाई देगी। आप इन्हें भर कर आवेदन "Submit" करें।
- गलत सूचना भरने तथा गलत दस्तावेज अपलोड करने पर आवेदक का फार्म निरस्त कर नियमानुसार कार्यवाही की जायेगी।