

संस्कृत शिक्षा राजस्थान, जयपुर

ऑनलाइन प्रवेश आवेदन करने हेतु निर्देश:-

ऑनलाइन आवेदन फार्म भरने से पूर्व की जाने वाली तैयारी के लिए आवश्यक दिशा-निर्देश एवं वांछित सामग्री का विवरण निम्नानुसार है :-

- 1- पासपोर्ट साईज रंगीन फोटो जो 6 माह से अधिक पुरानी नहीं हो (स्केन कर अपलोड करने हेतु) अथवा पहले से खींचे गये फोटो की सॉफ्ट कॉपी
- 2- काले रंग के बॉल पैन से सफेद कागज पर किये गये आवेदक के पूर्ण हस्ताक्षर (स्केन कर अपलोड करने हेतु) अथवा स्केन किये गये हस्ताक्षर की सॉफ्ट कॉपी
- 3- शास्त्री भाग प्रथम हेतु आवेदन करने वाले अभ्यर्थी यदि प्रवेश नीति में उल्लेखित नियमों के अनुसार बोनस अंक प्राप्त करने के पात्र हैं तो तत्संबंधी प्रमाण-पत्र (स्केन कर अपलोड करने हेतु) अथवा इसकी सॉफ्ट कॉपी। इस हेतु अपेक्षित हैं कि आप ध्यानपूर्वक अध्ययन करें। खेलकूद, एनसीसी, एनएसएस, पर्वतारोहण, शिलारोहण एवं वालकलाइम्बिंग, रोवर रेंजर/स्काउटगाइड आदि सह शैक्षणिक गतिविधियों से संबंधित नियम में वर्णित लाभों में से किसी एक का लाभ (जो अधिकतम हो) आवेदक को देय होगा, अतः अधिकतम बोनस संबंधी प्रमाण पत्र को अपलोड किया जावे।

आवेदक बोनस अंक प्राप्त करने हेतु प्रमाण पत्र को अपलोड किये जाने से पूर्व यह सुनिश्चित कर ले कि प्रमाण पत्र जारी करने वाले अधिकारी इसे जारी करने के लिए अधिकृत है।

नोट:- जिन प्रमाण पत्रों में जारी करने वाले अधिकारी के हस्ताक्षर प्रमाण पत्र के पीछे किये हुए हैं वे प्रमाण पत्र को दोनों तरफ से स्केन कर (आगे व पीछे) एक ही फाइल के रूप में बना कर अपलोड करें।

- 4- आवेदन भरने की शुरुआत करने से पूर्व अभ्यर्थी यह सुनिश्चित कर लें कि निम्नांकित दस्तावेज/सूचनाएं उनके पास है :-

- (i) अर्हकारी परीक्षा (प्रथम वर्ष के लिए वरिष्ठ उपाध्याय/सीनियर सैकण्डरी) उत्तीर्ण करने का वर्ष एवं रोल नं.।
- (ii) जिस मोबाईल नं. पर प्रवेश संबंधी सूचना चाहते हैं उस मोबाईल के नम्बर।(स्वयं या परिवार सदस्य का अन्य का नहीं)
- (iii) आधार नम्बर अथवा आधार पंजीयन संख्या।
- (iv) ई-मेल आइडी, वोटर आइडी। (यदि उपलब्ध हो)
- (v) सैकण्डरी /प्रवेशिका की अंकतालिका।
- (vi) सीनियर सैकण्डरी /वरिष्ठ उपाध्याय की अंकतालिका।

नोट:-वर्ष 2021 से पूर्व के वर्षों में उत्तीर्ण महिला आवेदकों व वर्ष 2021 के पश्चात् राजस्थान एवं सीबीएसई बोर्ड के अतिरिक्त अन्य सभी बोर्ड से परीक्षा उत्तीर्ण करने वाले आवेदकों को, जो शास्त्री प्रथम वर्ष में प्रवेश लेना चाहते हैं, उनको अंकतालिका की स्कैन प्रति अपलोड करनी होगी। अथवा 2021 से पूर्व के सभी अर्हकारी परीक्षा उत्तीर्ण आवेदकों को मूल अंकतालिका अपलोड करनी होगी।

- (vii) अनुसूचित जाति, अनुसूचित जन जाति, अन्य पिछड़ा वर्ग (चिकनी परत को छोड़कर) तथा विशेष पिछड़ा वर्ग के अभ्यर्थी के लिए जाति प्रमाण पत्र। तथा आर्थिक रूप से पिछड़ा वर्ग के लिये आय व परिसम्पत्ति प्रमाण पत्र (स्केन कर अपलोड करने हेतु)

नोट:- ओ.बी.सी./एम.बी.सी क्रिमीलेयर में नहीं होने संबंधी प्रमाण-पत्र एक वर्ष के लिए मान्य है। (प्रवेश नीति के अनुसार) एक वर्ष से अधिक पूर्व एवं अधिकतम तीन वर्ष की अवधि में जारी प्रमाण पत्र प्रस्तुत करने वाले आवेदकों के लिये नोटेरी द्वारा प्रमाणित शपथ पत्र अपलोड करना होगा।

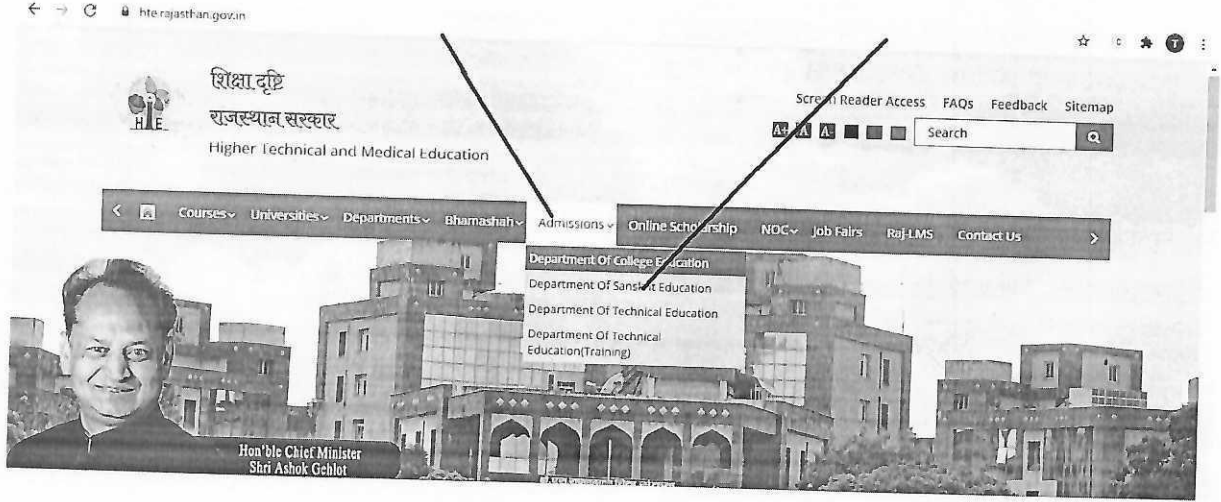
- (viii) यदि आप स्नातक भाग प्रथम में प्रवेश ले रहे हैं तो ऐच्छिक विषय के लिए संबंधित। महाविद्यालय में उपलब्ध विषय एवं विषय संयोजन का अध्ययन कर विषय चयन कर लें।
- (ix) माता/पिता/संरक्षक का मोबाइल नं. व लैन्डलाइन फोन नं. की जानकारी।
- (x) पिता/माता अथवा संरक्षक(माता-पिता के जीवित न होने पर) की वार्षिक आय की जानकारी।
- (xi) यदि आपका बैंक में खाता है तो खाता संख्या, बैंक का नाम, शाखा का नाम व आईएफएससी कोड साथ रखें।

5- अभ्यर्थी जिस महाविद्यालय में प्रवेश लेना चाहता है उसे उसी महाविद्यालय के पेज लिंक से प्रवेश फॉर्म भरना होगा।

ऑनलाइन फार्म भरने हेतु स्टेपवाइज (Stepwise) निर्देश

1. शास्त्री (स्नातक) पाठ्यक्रमों में ऑनलाइन आवेदन हेतु address bar में <http://www.hte.rajasthan.gov.in> टाइप करें। इसमें आपको उच्च एवं तकनीकी शिक्षा के वेब पोर्टल का वेब पेज कदखाई देगा।

प्रवेश हेतु Admissions बटन पर क्लिक करें एवं Department of Sanskrit Education का चयन करें।



इसमें Under Graduate Admissions 2023-24 में आपके मार्ग निर्देशार्थी सामग्री उपलब्ध है। आवेदन करने हेतु Click for online Admission पर क्लिक करें।



Common Admission Form	Common Admission Form	Common Admission Form	Common Admission Form	Common Admission Form	Common Admission Form
आयुक्तिका	आयुक्तिका	आयुक्तिका	आयुक्तिका	आयुक्तिका	आयुक्तिका

Online Admission in Acharya Courses

Online Admission in Shastri Courses

- 1. List of Colleges
महाविद्यालयों की सूची
- 2. Steps of form filling
फॉर्म भरण के चरण
- 3. Click here for Application Form
आवेदन फॉर्म यहाँ क्लिक करें
- 4. View / Print Application form
आवेदन फॉर्म को अवलोकन / छपें करें
- 5. Smart-Verify / Print Verification Performa
स्मार्ट-वेरिफाई / वेरिफिकेशन फॉर्मों को छपें
- 6. College wise list of PG Nodal officers
महाविद्यालयवार नोडल अधिकारियों की सूची

- 1. List of Colleges
महाविद्यालयों की सूची
- 2. Steps of form filling
फॉर्म भरण के चरण
- 3. Click here for Application Form
आवेदन फॉर्म यहाँ क्लिक करें
- 4. View / Print Application form
आवेदन फॉर्म को अवलोकन / छपें करें
- 5. Check Your Performa
परफॉर्मा देखें
- 6. The verification Deposited at E-Mails
ई-मेल से जमा की गयी फॉर्मों का अवलोकन
- 7. Admission Page Of DCE Website
वेबसाइट की वेबसाइट को प्रवेशित करने पर
- 8. College wise list of UG Nodal officers
महाविद्यालयवार नोडल अधिकारियों की सूची
- 9. Get your Application Number by SMS
SMS के द्वारा परफॉर्मा नंबर प्राप्त करने के लिए

Click here for online application form

Common Admission Form

- 1. Download Common Admission Form
- 2. Instructions to Fill Common Admission Form
- 3. FAQ for CAF

Performa for Download

- 1. Non-Creamy Layer (SC)
- 2. Transgender Self Attestation
- 3. Income Certificate (Required at the time of physical verification in Follows)

HOME PAGE FOR DCESANSKRIT EDUCATION ONLINE APPLICATION

After clicking on online application following SSO screen will be displayed



if already register in SSO, enter user name and password otherwise select "REGISTER" button to create SSO ID.

Select one of the options as given below in the screen to enter the SSO Portal.



User will have to enter the Aadhaar Card or UID no. to authenticate the SSO Login



AADHAAR AUTH/ EKYC

Aadhaar ID (UID)* XXXX-XXXX-9997

Authentication Type* BIOMETRIC OTP

I have no objection to the UIDAI sharing information provided by me to the UIDAI with agencies engaged in delivery of welfare services.

helpdesk.sso@rajasthan.gov.in
0141-5153222 Ext: 23717 (Weekdays from 10 AM to 6 PM)

After entering the Aadhaar or UID details following screen will be displayed and then the user will have to enter user name and password to avail the services given in the SSO Portal.



SSOID Username

Please enter SSOID Username Forgot SSOID Username?


Password

Please enter Password Forgot Password?


9 1 S 4 5 0

HELPDESK (FOR ALL SSO APPLICATIONS)

After entering in the SSO portal click on Citizen Apps (G2C) services



After selecting the DCE SANSKRIT APP services following screen will appear for further process



Department of Sanskrit Education
Government of Rajasthan

Go to Sanskrit Site
SANSKRIT RUDRDEEPDOLVITPE | Sanskrit | Back to SKE

Home

संस्कृत शिक्षण

संस्कृत शिक्षण सेवा

संस्कृत शिक्षण सेवा

संस्कृत शिक्षण सेवा

संस्कृत शिक्षण सेवा

संस्कृत शिक्षण सेवा

संस्कृत शिक्षण सेवा

संस्कृत शिक्षण सेवा

संस्कृत शिक्षण सेवा

संस्कृत शिक्षण सेवा

संस्कृत शिक्षण सेवा

Online Admission in Acharya Courses

1. List of Colleges
महाविद्यालयों की सूची
2. Steps of form filling
फॉर्म भरण के चरण
3. View / Print Application form
आवेदन पत्र का अवलोकन / प्रिंट करें
4. Check Your Personal
व्यक्तिगत तथ्य
5. Fee Verification Deposited at E-Mitra
दुर्भिक्ष भंडा की माध्यम से फीस का भरण
6. Admission Page Of DCE Website
कोलेज की वेबसाइट को सम्बन्धित पान पेज
7. College wise list of UA Nodal officer
महाविद्यालयवार नोडल अधिकारियों की सूची
8. Get your Application Number by SMS
SMS के द्वारा एप्लीकेशन नंबर प्राप्त करने के लिए

Online Admission in Shastri Courses

1. List of Colleges
महाविद्यालयों की सूची
2. Steps of form filling
फॉर्म भरण के चरण
3. View / Print Application form
आवेदन पत्र का अवलोकन / प्रिंट करें
4. Check Your Personal
व्यक्तिगत तथ्य
5. Fee Verification Deposited at E-Mitra
दुर्भिक्ष भंडा की माध्यम से फीस का भरण
6. Admission Page Of DCE Website
कोलेज की वेबसाइट को सम्बन्धित पान पेज
7. College wise list of UA Nodal officer
महाविद्यालयवार नोडल अधिकारियों की सूची
8. Get your Application Number by SMS
SMS के द्वारा एप्लीकेशन नंबर प्राप्त करने के लिए

Common Admission Form


1. Download Common Admission Form
2. Instructions to fill Common Admission Form
3. FAQ for CAF

Performa for Download

1. Nish - Creamy layer's schedule "B"
2. Transgender Self Attestation
3. Income Certificate (Required at the time of physical verification in College)

After selecting the online application please select the college given below in the list.

rajasthan govt



Department of Sanskrit Education
Government of Rajasthan

संस्कृत शिक्षण विभाग, राजस्थान सरकार

Government Colleges

1. The details mentioned above are for the purpose of information only. It does not constitute an offer of admission.

2. The details mentioned above are for the purpose of information only. It does not constitute an offer of admission.

District: Select

Sr.No	College	District	College email	Address	Contact No.
1	Govt Acharya Sanskrit College, Ajmer	Ajmer	gscrajmer25@gmail.com		
2	Govt Acharya Sanskrit College, Alwar	Alwar	alichimgscokobhasim@gmail.com		
3	Govt Shree Sanskrit College, Alwar	Alwar	gscalwar@gmail.com		
4	Govt Acharya Sanskrit College, Banswara	Banswara	gscollageganoda@gmail.com		
5	Govt Acharya Sanskrit College, Bharatpur	Bharatpur	gscbpr@gmail.com		
6	Govt Sri Ganga Sanku Acharya Sanskrit College, Bikaner	Bikaner	gsanskritcollege@gmail.com		
7	Govt Shree Sanskrit College, Churu	Churu	gscchurulab@gmail.com		
8	Govt Sri Krishna Acharya Sanskrit College, Dausa	Dausa	gscdausa2574@gmail.com		
9	Govt Shree Sanskrit College, Dausa	Dausa	gscdausa@gmail.com		
10	Govt Shree Sanskrit College, Jaisalmer	Jaisalmer	gscjaisalmer@gmail.com		
11	Govt Shree Sanskrit College, Jaipur	Jaipur	rajgscja@gmail.com		
12	Govt Shree Nath Shree Sanskrit College, Jaipur	Jaipur	ksdunkar2013@gmail.com		
13	Govt Sri Ganga Sanku Acharya Sanskrit College, Jaipur	Jaipur	gscganga@gmail.com		
14	Govt Shree Sanskrit College, Jaipur	Jaipur	gscjaipur@gmail.com		
15	Govt Shree Sanskrit College, Jaipur	Jaipur	gscjaisr@gmail.com		
16	Govt Shree Sanskrit College, Jaipur	Jaipur	gscjaisr@gmail.com		
17	Govt Shree Sanskrit College, Jaipur	Jaipur	gscjaisr@gmail.com		
18	Govt Shree Sanskrit College, Jaipur	Jaipur	gscjaisr@gmail.com		

After selecting the college following form will appear for OAP

Govt. Acharya Sanshodhan College, Ajmer
Government of Rajasthan

SSO ID: KULDEEP000106
Log out | Back to SSC

[Back](#)

(*) The marked fields must be filled by the applicant

BASIC DETAILS OF QUALIFYING EXAM

Year of Board Examination: - Rajasthan Board (2017, 2018, 2019)
 Year of Exam: - Rajasthan State (2015, 2016, 2017)
 Location: - Jharkhand (2015, 2016, 2017)
 Other (Applicants who are not included in above categories):

PERSONAL DETAILS (ALL INFORMATION SHOULD BE AS PER X MARKS LIST)

Name of Applicant:

Father's Name:

Mother's Name:

Gender: Male / Female / Other

Date of Birth:

Mobile No. (For Home Contact admission): +91-

Email ID:

Voter ID No:

Aadhar No:

Ration Card No:

Category:

Caste Name:

Are you Differently Abled (Differently)? Yes / No

Other Point No. 3.2 of Admission Policy:

Are you Wife/Ward of Differently Abled (Differently) personal? Yes / No

Other Point No. 3.3 of Admission Policy:

Are you from O.P. family? Yes / No

Are you Kathesh/Migrant? Yes / No

Other Point No. 3.5 of Admission Policy:

ADDRESS DETAILS

Address: Indian / Other

CLAIM FOR BONUS MARKS

Are you claiming for bonus marks? Yes / No

DETAILS OF LAST QUALIFYING EXAMINATION

Note: (i) If you have Grading result in X CBSE then convert your grade into marks. For marks not given CBSE / ICSE Candidates find any discrepancy in auto filled data from board then select (ii)

Examination/Course	Board	Roll No.	Name of School/College	Year of Passing	Faculty	Total Marks
Secondary	<input type="text"/>	<input type="text"/>	<input type="text"/>	<input type="text"/>	<input type="text"/>	<input type="text"/>
In Secondary/Secondary (Jharkhand)	<input type="text"/>	<input type="text"/>	<input type="text"/>	<input type="text"/>	<input type="text"/>	<input type="text"/>

College applied for OAP Applicant for: Govt. Acharya Sanshodhan College, Ajmer

DETAILS OF SUBJECTS OFFERED

OTHER DETAILS

Information about: Guardian / Parent

Parent / Guardian Occupation Type:

Parent / Guardian Occupation Address:

Parent / Guardian Mobile No. (For admission information): +91-

प्रवेश आवेदन पत्र भरने हेतु निर्देश

1. यदि आवेदक ने राजस्थान बोर्ड से वर्ष 2021,2022, 2023 में अर्हकारी परीक्षा उत्तीर्ण की है तो Rajasthan Board क्लिक करें । सी.बी.एस.ई (राजस्थान राज्य) से वर्ष 2021,2022, 2023 में अर्हकारी परीक्षा उत्तीर्ण की है तो CBSE क्लिक करें । उपर्युक्त दो प्रकार के बोर्ड के अतिरिक्त या, 2021,2022, 2023 के अतिरिक्त वर्ष से अर्हकारी परीक्षा (प्रथम वर्ष में प्रवेश के लिये XII) उत्तीर्ण की है, तो "Others" पर क्लिक करें।

Admission Form

कृपया ध्यान दें/अथ किसी को परेशान करने/प्रवेश प्रक्रिया को बाधित करने हेतु यह प्रपत्र भरने पर IT Act 2008 के अंतर्गत आप पर कार्यवाही की जा सकती है। यदि रहे आपका IP Address दर्ज हो रहा है। सहयोग के लिए धन्यवाद।

Back

(*) - Star marked fields must be filled by the applicant

BASIC DETAILS OF QUALIFYING EXAM

Qualifying Exam Passed *

Varishtha Upadhyay Other

Admission Form

कृपया ध्यान दें/अथ किसी को परेशान करने/प्रवेश प्रक्रिया को बाधित करने हेतु यह प्रपत्र भरने पर IT Act 2008 के अंतर्गत आप पर कार्यवाही की जा सकती है। यदि रहे आपका IP Address दर्ज हो रहा है। सहयोग के लिए धन्यवाद।

Back

(*) - Star marked fields must be filled by the applicant

BASIC DETAILS OF QUALIFYING EXAM

Qualifying Exam Passed *

Varishtha Upadhyay Other

If Other than *

RBSE (2015,2016,2017)

CBSE Rajasthan State (2015,2016,2017)

Other (Applicants who are not included in above categories)

2. यदि आवेदक राजस्थान बोर्ड या सी.बी.एस.ई. बोर्ड (राजस्थान राज्य) से 2021 से 2023 तक उत्तीर्ण है तो उसे क्लिक करने के उपरान्त उत्तीर्ण परीक्षा का रोल नं., आवेदक के नाम व पिता के नाम का प्रथम अक्षर(बारहवीं कक्षा की अंकतालिका के अनुसार) तथा उत्तीर्ण परीक्षा का वर्ष अंकित करना होगा। फिर "Get Details" पर क्लिक करने पर बोर्ड से प्राप्त डाटा से स्वतः ही पूर्तियां हो जावेंगी व जो सूचनायें स्वतः नहीं भरती है, आवेदक को भरनी होगी।

BASIC DETAILS OF QUALIFYING EXAM

Qualifying Exam Passed *

Varishtha Upadhyay Other

If Varishtha Upadhyay then *

Varishtha Upadhyay (2015,2016,2017)

Other before 2015 Varishtha Upadhyay

Varishtha Upadhyay Roll No. *

Applicant's Name (For 1st alphabet) *

Father's Name (For 1st alphabet) *

Year of passing *

Captha Code *

249083

बोर्ड से प्राप्त विवरण में किसी तरह का अंतर पाया जाने पर "Other" का विकल्प चुनकर आवेदन करें

Get Details

नोट:- अभ्यर्थी बोर्ड से प्राप्त डाटा की जांच कर लें। गलत सूचना हो तो पुनः Basic Details of Qualifying Exam में Other का चयन कर सही सूचना भर कर फार्म सबमिट करें।

3. "Other" वर्ग के आवेदकों को "Personal Details" में अपना नाम, पिता का नाम, माता का नाम, इमेल, मोबाइल नं व जाति आदि से संबंधित समस्त सूचनाएं भरनी होगी।

PERSONAL DETAILS (ALL INFORMATION SHOULD BE AS PER X MARKSHEET)

Name of Applicant*	SHALENDRA JAIN
Father's Name*	
Mother's Name*	
Gender*	<input checked="" type="radio"/> Male <input type="radio"/> Female <input type="radio"/> Other
Date of Birth*	29/12/1999
Mobile No. (To receive SMS for admission)*	+91-
Email ID	SHALENDR@YAHOO.CO.IN
Refer Id No.	
Aadhar Enrolment No./Aadhar No.*	<input type="radio"/> Aadhar No. <input type="radio"/> Enrolment No.
Bhimeshan card no.	573777349916
Category*	000011136391
Caste Name*	--Select--
Are you Differently Abled (Dh/VA/NG)??*	<input type="radio"/> Yes <input checked="" type="radio"/> No
(Refer: Admission Policy)	
Are you Wife/Ward of defence/CAPF personnel??*	<input type="radio"/> Yes <input checked="" type="radio"/> No
(Refer: Admission Policy)	
Are you from BPL family??*	<input type="radio"/> Yes <input checked="" type="radio"/> No
Are you Kashmiri migrant??*	<input type="radio"/> Yes <input checked="" type="radio"/> No
(Refer: Admission Policy)	

4. "Address Details" के तहत राजस्थान के मूल निवासी होने पर Yes क्लिक करें तथा राजस्थान के बाहर के मूल निवासी होने पर No क्लिक करें। इसके उपरान्त अपना वर्तमान पता तथा स्थाई पता भरें। यदि वे दोनों एड्रेस समान हो तो वर्तमान पता भरने के बाद **Copy** को क्लिक करें जिससे "Permanent Address" स्वतः ही भर जावेगा।

ADDRESS DETAILS

Nationality* Indian Other

Are you a bonafide resident of Rajasthan??* Yes No

Present Address		Permanent Address	
House/Lane No.*		House/Lane No.*	
State*	--Select--	State*	--Select--
District*	--Select--	District*	--Select--
Tehsil/City/Town*	--Select--	Tehsil/City/Town*	--Select--
Pin code*		Pin code*	

Copy

5. "Claim For Bonus Marks" - यदि आवेदक बोनस अंक हेतु आवेदन करता है तो yes पर क्लिक करना होगा इसके उपरान्त बोनस अंक के विभिन्न बिन्दुओं में से लागू होने वाले बिन्दु पर क्लिक करना होगा। यदि आवेदक न्यूनतम उत्तीर्णांक पर प्रवेश योग्य है तो उसे इसके लिये अलग से Yes क्लिक करना होगा। ऐसे आवेदक प्रवेश नीति का अध्ययन अवश्य कर लें।

CLAIM FOR BONUS MARKS

Are you claiming for bonus marks? Yes No

Bonus Type:

Enter the roll no. of the candidate for whom you are claiming bonus marks:

Enter the date when you were admitted to the college for which you are claiming bonus marks:

Bonus Related Certificate Issue Date:

6. "Details of last Qualifying Exam" वाले कॉलम में आवेदक का प्रवेशिका / सैकण्डरी व वरिष्ठ उपाध्याय/सीनियर सैकण्डरी की परीक्षा का विवरण देना होगा। किन्तु राजस्थान बोर्ड व सीबीएसई बोर्ड के आवेदक अभ्यर्थियों का वर्ष 2021 से 2023 तक का वरिष्ठ उपाध्याय/सीनियर सैकण्डरी का विवरण स्वतः भर जावेगा व "अन्य" (other) चयन करने वाले आवेदकों को यह विवरण स्वयं भरना होगा।

DETAILS OF LAST QUALIFYING EXAMINATION

Note: If you have grading result in CBSE, then convert your grade into marks. For marks conversion click on <http://www.cbse.com/grade>

If CBSE candidates find any discrepancy in auto filled data from board then select "Other" in last details of qualifying exam section above and fill up form.

Examination/Course	Board	Roll No.	Name of School/College	Year of Passing	Faculty	Total Marks	Marks Obtained	Percentage	Result
Secondary	-- Select --	<input type="text"/>	<input type="text"/>	-- Select --	<input type="text"/>	<input type="text"/>	<input type="text"/>	<input type="text"/>	-- Select --
Or Secondary/Varanah Upaadhyaya	-- Select --	<input type="text"/>	<input type="text"/>	-- Select --	-- Select --	<input type="text"/>	<input type="text"/>	<input type="text"/>	-- Select --

College applied for:

Course applied for:

7. इस कॉलम में आवेदक जिस कक्षा में प्रवेश लेना चाहता है उसे कक्षा को select करना होगा तथा इसी स्थान पर आवेदक को संबंधित राजकीय संस्कृत महाविद्यालय चयनित हुआ प्राप्त होगा, जिस महाविद्यालय के लिए आवेदक ने यह आवेदन भरना प्रारम्भ किया था।

College applied for:

Class Applied for:

8. "Details of subject offered" इस कॉलम में ऐच्छिक विषय का चयन करना होगा। ऐच्छिक विषय के चयन हेतु प्रत्येक ग्रुप में से एक विषय का चयन करना होगा। कुल दो विषयों को टिक कर सकता है। आवेदक द्वारा चयनित दोनों विषयों का संयोजन आवेदक को इसी कॉलम के नीचे बना हुआ दिखाई देगा।

DETAILS OF SUBJECTS OFFERED

9. "Other details" — इस कॉलम के अन्तर्गत माता-पिता/संरक्षक से संबंधित जानकारियां, छात्र द्वारा चयनित की जाने वाली गतिविधियां एवं बैंक खाते से संबंधित जानकारियां भरी जानी होंगी ।

OTHER DETAILS

Information about your form is verified from the details of guardian

(संरक्षक) का विवरण जहाँ नहीं होगा ()

Parent / Guardian Occupation Type*

Parent / Guardian Occupation Address*

Parent / Guardian Mobile No. (For admission information) +91 - 9829789819

Parent / Guardian Landline/Phone No. +91 -

Annual Income of Family (FY. 2016-17) in Rs*

Income Tax Status*

Choose activities to be chosen in the college (College में उपलब्ध होने के स्थिति में ही विचारणीय)

NCC

NSS

Rovering/Rangering

Women's Cell / YDC / Human Rights Cell / Planning Forum

Do you want concession for public transport? * Yes No

BANK A/C DETAILS (IN CASE OF FEE REFUND)

Bank Account No.*

Name of Account holder*

Name of Bank*

Branch Name and Place*

Branch IFSC Code*

10. "Attachment" के तहत आवेदक को फोटो, हस्ताक्षर, बोनस अंक व आरक्षित श्रेणी का लाभ लेने हेतु प्रमाण पत्र (यदि लागू हो) , बैंक की पास बुक के मुख्य पृष्ठ की प्रति अपलोड करने होंगे । इसके अतिरिक्त राजस्थान बोर्ड (2021,2022,2023)"अन्य" प्रकार के आवेदकों को वरिष्ठ उपाध्याय/सीनियर सैकण्डरी की अंकतालिका व जाति प्रमाण पत्र अपलोड करने होंगे। ध्यान रहे कि दस्तावेज सिर्फ jpg/jpeg फॉर्मेट में ही अपलोड किए जा सकेंगे ।

ATTACHMENTS :

आपका फोटो, हस्ताक्षर एवं निम्न मूल प्रमाण पत्रों को स्कैन करके कोपी अपलोड करनी है। अपलोड हेतु सिर्फ jpg/jpeg फॉर्मेट स्वीकार्य है फाइल का साइज कम करने के लिए Image Compressor विकल्प का इस्तेमाल करके साफ्टवेयर को इस्तेमाल कर सकते हैं।

Applicant's Photo (Minimum 50KB and Maximum 100KB)* No file chosen

Applicant's Signature (Minimum 20KB and Maximum 50KB)* No file chosen

Certificate for bonus marks (Minimum 250KB and Maximum 500KB)* No file chosen

Marksheet of last qualifying examination (Minimum 250KB and Maximum 500KB)* No file chosen

आवेदक की घोषणा

मैं सत्य निष्ठा से शायथपूर्वक घोषणा करता/करती हूँ कि:-

- मैंने निदेशालय संस्कृत शिक्षा की प्रवेश नीति 2017-18 के विभिन्न नियमों/निर्देशों, संबंधित विश्वविद्यालय के निर्देशों तथा महाविद्यालय के समस्त नियमों का अध्ययन कर लिया है तथा ये मुझे स्वीकार्य हैं तथा मैं इन समस्त नियमों का पालन करूँगा/करूँगी।
- महाविद्यालय में मुझे उपलब्ध रिजल्ट स्थानों के अनुसार जो भी विषय/विषय संयोजन आवंटित होगा वह मुझे स्वीकार्य होगा।
- मुझे यह ज्ञान है कि यह आवेदन मेरे द्वारा चुने गए पाठ्यक्रम की सम्पूर्ण अवधि हेतु किया जा रहा है। प्रवेश पाने की स्थिति में मैं आगामी वर्ष में प्रवेश नियमों के अनुसार विधायित विधि से पूर्व ही शुल्क जमा करवाता रहूँगा/ रहूँगी तथा ऐसा न करने पर महाविद्यालय प्रशासन मेरे विरुद्ध नियमानुसार कार्यवाही करने की अधिकृत होगा।
- यदि मुझे पूर्व कक्षा की परीक्षा में विश्वविद्यालय द्वारा अनुत्तीर्ण घोषित किया जाता है तो महाविद्यालय मेरा प्रवेश निरस्त करने हेतु अधिकृत होगा तथा मैं अपनी कक्षा में दिनांक असाई प्रवेश के सदस्य में किसी प्रकार का दावा/वाद नहीं करूँगा/करूँगी।
- विगत वर्ष में किसी घाटे / विश्वविद्यालय परीक्षा में अनुचित साधनों का प्रयोग करने के लिये मुझे अपराधी घोषित नहीं किया गया है। साथ ही किसी अतिरिक्त लाभ के लिये न तो किसी न्यायालय द्वारा मुझे दाखिल किया गया है न ही किसी न्यायालय में मेरा विरुद्ध कोई वाद लांबित है। और न ही किसी पुलिस थाने में मेरा विरुद्ध कोई ए. डी. दर्ज है।

मैं उपरोक्त बातों के पालन हेतु अपनी सहमति प्रदान करता/करती हूँ।

In case of difficulty in filling form, please call on helpline No.: 0141-2706106. Monday-Friday 10:00 AM-6:00 PM

नोट:-

- ऑनलाइन आवेदन प्रपत्र में तारांकित बिन्दुओं को अनिवार्य रूप से भरना होगा। इसके बिना आवेदन "Submit" नहीं होगा। यदि त्रुटिवश कोई आवश्यक सूचना भरनी रह गई है तो "Submit" करने पर इनकी सूची आपको आवेदन फॉर्म के प्रारम्भ में दिखाई देगी। आप इन्हें भर कर आवेदन "Submit" करें।
- गलत सूचना भरने तथा गलत दस्तावेज अपलोड करने पर आवेदक का फार्म निरस्त कर नियमानुसार कार्यवाही की जायेगी।